

Encuesta de Percepción Estudiantil del Desempeño Docente

Reporte de Resultados Detallados Periodo 2016-02

Profesor JUAN DIEGO ARIAS

Número de estudiantes asociados con usted en el presente periodo en el SIA: 33






Sede: BOGOTÁ

Facultad: FACULTAD DE INGENIERÍA

Unidad: DEPARTAMENTO DE INGENIERIA ELECTRICA Y ELECTRONICA BOGOTA

GLOBAL











Tabla de Resultados

Pregunta	Aspecto	Docente	Unidad	Facultad	Sede	Universidad
1	Esta es la estimación que hacen los estudiantes sobre el número de horas que ellos dedicaron a las clases, el estudio y las demás actividades académicas tomadas con usted en este semestre.	48 Horas o menos: 52.38% de estudiantes Más de 48 horas: 47.62% de estudiantes	48 Horas o menos: 44.68% de estudiantes Más de 48 horas: 55.32% de estudiantes	48 Horas o menos: 34.28% de estudiantes Más de 48 horas: 65.72% de estudiantes	48 Horas o menos: 45.57% de estudiantes Más de 48 horas: 54.43% de estudiantes	48 Horas o menos: 39.42% de estudiantes Más de 48 horas: 60.58% de estudiantes
2	Estos son los motivos fundamentales por los cuales sus estudiantes inscribieron actividades académicas con usted Evalúe si dada la calidad y cantidad de información en este aspecto, es necesario emprender acciones de mejoramiento	Porque era(n) Obligatoria(s) de mi plan de estudios = 38.10% Porque era(n) Optativa(s) de mi plan de estudios = 23.81% Porque podían inscribirse en mi Componente Electivo = 0.00% Porque no había otra(s) asignatura(s) disponibles para inscribir = 0.00% Por gusto o deseo personal = 38.10% Por otro motivo = 0.00% Respuestas: 21	Porque era(n) Obligatoria(s) de mi plan de estudios = 76.12% Porque era(n) Optativa(s) de mi plan de estudios = 5.25% Porque podían inscribirse en mi Componente Electivo = 1.98% Porque no había otra(s) asignatura(s) disponibles para inscribir = 0.82% Por gusto o deseo personal = 14.19% Por otro motivo = 1.63% Respuestas: 1713	Porque era(n) Obligatoria(s) de mi plan de estudios = 74.82% Porque era(n) Optativa(s) de mi plan de estudios = 4.39% Porque podían inscribirse en mi Componente Electivo = 2.90% Porque no había otra(s) asignatura(s) disponibles para inscribir = 1.11% Por gusto o deseo personal = 14.87% Por otro motivo = 1.91% Respuestas: 9418	Porque era(n) Obligatoria(s) de mi plan de estudios = 66.88% Porque era(n) Optativa(s) de mi plan de estudios = 6.06% Porque podían inscribirse en mi Componente Electivo = 4.18% Porque no había otra(s) asignatura(s) disponibles para inscribir = 1.44% Por gusto o deseo personal = 19.53% Por otro motivo = 1.91% Respuestas: 63165	Porque era(n) Obligatoria(s) de mi plan de estudios = 65.19% Porque era(n) Optativa(s) de mi plan de estudios = 7.02% Porque podían inscribirse en mi Componente Electivo = 4.84% Porque no había otra(s) asignatura(s) disponibles para inscribir = 1.60% Por gusto o deseo personal = 19.29% Por otro motivo = 2.06% Respuestas: 119709
3 Factor: 3	El 85.71% de sus estudiantes considera que siempre, y el 14.29% considera que frecuentemente, usted preparó adecuadamente cada sesión o actividad académica.	 <ul style="list-style-type: none"> ● Siempre ● Frecuentemente ● A veces ● Nunca <p>Siempre = 85.71% Frecuentemente = 14.29% A veces = 0.00% Nunca = 0.00% Respuestas: 21</p>	 <ul style="list-style-type: none"> ● Siempre ● Frecuentemente ● A veces ● Nunca <p>Siempre = 71.34% Frecuentemente = 19.81% A veces = 7.49% Nunca = 1.36% Respuestas: 1696</p>	 <ul style="list-style-type: none"> ● Siempre ● Frecuentemente ● A veces ● Nunca <p>Siempre = 70.57% Frecuentemente = 19.55% A veces = 8.09% Nunca = 1.79% Respuestas: 9341</p>	 <ul style="list-style-type: none"> ● Siempre ● Frecuentemente ● A veces ● Nunca <p>Siempre = 72.47% Frecuentemente = 18.83% A veces = 6.97% Nunca = 1.73% Respuestas: 62500</p>	 <ul style="list-style-type: none"> ● Siempre ● Frecuentemente ● A veces ● Nunca <p>Siempre = 73.87% Frecuentemente = 18.18% A veces = 6.44% Nunca = 1.51% Respuestas: 118803</p>

<p>4 Factor: 3</p>	<p>El 76.19% de sus estudiantes considera que siempre, y el 14.29% considera que frecuentemente, usted dedicó tiempo suficiente o adecuado para asesorarlos, orientarlos y aclararles dudas.</p>	 <ul style="list-style-type: none"> ● Siempre ● Frecuentemente ● A veces ● Nunca ● No se aplica <p>Siempre = 76.19% Frecuentemente = 14.29% A veces = 4.76% Nunca = 4.76% No se aplica = 0.00% Respuestas: 21</p>	 <ul style="list-style-type: none"> ● Siempre ● Frecuentemente ● A veces ● Nunca ● No se aplica <p>Siempre = 57.52% Frecuentemente = 25.77% A veces = 12.86% Nunca = 2.25% No se aplica = 1.60% Respuestas: 1688</p>	 <ul style="list-style-type: none"> ● Siempre ● Frecuentemente ● A veces ● Nunca ● No se aplica <p>Siempre = 54.99% Frecuentemente = 25.38% A veces = 14.65% Nunca = 3.84% No se aplica = 1.13% Respuestas: 9294</p>	 <ul style="list-style-type: none"> ● Siempre ● Frecuentemente ● A veces ● Nunca ● No se aplica <p>Siempre = 57.57% Frecuentemente = 24.33% A veces = 12.64% Nunca = 3.49% No se aplica = 1.96% Respuestas: 61930</p>	 <ul style="list-style-type: none"> ● Siempre ● Frecuentemente ● A veces ● Nunca ● No se aplica <p>Siempre = 59.03% Frecuentemente = 23.81% A veces = 12.16% Nunca = 3.19% No se aplica = 1.81% Respuestas: 118040</p>
<p>5 Factor: 2</p>	<p>El 95.00% de sus estudiantes considera que usted les propició que encontrarán conexiones de los temas tratados con otros contextos o con otros contenidos de sus planes de estudio.</p>	 <p>Si = 95.00% No = 5.00% Respuestas: 20</p>	 <p>Si = 89.45% No = 10.55% Respuestas: 1677</p>	 <p>Si = 89.12% No = 10.88% Respuestas: 9193</p>	 <p>Si = 87.62% No = 12.38% Respuestas: 61227</p>	 <p>Si = 87.57% No = 12.43% Respuestas: 117022</p>
<p>6 Factor: 3</p>	<p>El 75.00% de sus estudiantes considera que siempre, y el 25.00% considera que frecuentemente, usted mostró agrado y entusiasmo por su labor de enseñanza.</p>	 <ul style="list-style-type: none"> ● Siempre ● Frecuentemente ● A veces ● Nunca <p>Siempre = 75.00% Frecuentemente = 25.00% A veces = 0.00% Nunca = 0.00% Respuestas: 20</p>	 <ul style="list-style-type: none"> ● Siempre ● Frecuentemente ● A veces ● Nunca <p>Siempre = 64.41% Frecuentemente = 25.72% A veces = 7.89% Nunca = 1.97% Respuestas: 1672</p>	 <ul style="list-style-type: none"> ● Siempre ● Frecuentemente ● A veces ● Nunca <p>Siempre = 65.25% Frecuentemente = 23.34% A veces = 8.82% Nunca = 2.58% Respuestas: 9146</p>	 <ul style="list-style-type: none"> ● Siempre ● Frecuentemente ● A veces ● Nunca <p>Siempre = 68.67% Frecuentemente = 20.94% A veces = 7.99% Nunca = 2.41% Respuestas: 60735</p>	 <ul style="list-style-type: none"> ● Siempre ● Frecuentemente ● A veces ● Nunca <p>Siempre = 70.66% Frecuentemente = 19.98% A veces = 7.20% Nunca = 2.16% Respuestas: 116316</p>
<p>7 Factor: 2</p>	<p>El 95.00% de sus estudiantes considera que usted promovió en ellos la argumentación o la reflexión crítica.</p>	 <p>Si = 95.00% No = 5.00% Respuestas: 20</p>	 <p>Si = 79.87% No = 20.13% Respuestas: 1664</p>	 <p>Si = 78.77% No = 21.23% Respuestas: 9091</p>	 <p>Si = 81.60% No = 18.40% Respuestas: 60159</p>	 <p>Si = 81.80% No = 18.20% Respuestas: 115560</p>
<p>8 Factor: 2</p>	<p>El 100.00% de sus estudiantes considera que usted promovió en ellos la adquisición de herramientas para el aprendizaje autónomo.</p>	 <p>Si = 100.00% No = 0.00% Respuestas: 20</p>	 <p>Si = 85.71% No = 14.29% Respuestas: 1658</p>	 <p>Si = 84.21% No = 15.79% Respuestas: 9051</p>	 <p>Si = 82.31% No = 17.69% Respuestas: 59743</p>	 <p>Si = 83.61% No = 16.39% Respuestas: 114920</p>
<p>9 Factor: 2</p>	<p>El 90.00% de sus estudiantes considera que usted inspiró o motivó el interés por los temas tratados</p>	 <p>Si = 90.00% No = 10.00% Respuestas: 20</p>	 <p>Si = 80.39% No = 19.61% Respuestas: 1652</p>	 <p>Si = 79.21% No = 20.79% Respuestas: 9029</p>	 <p>Si = 80.73% No = 19.27% Respuestas: 59394</p>	 <p>Si = 81.53% No = 18.47% Respuestas: 114398</p>


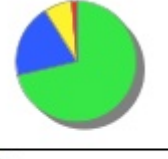
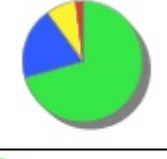
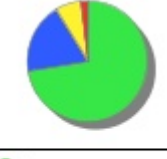

<p>10 Factor: 3</p>	<p>El 85.00% de sus estudiantes considera que siempre, y el 10.00% considera que frecuentemente, usted fue respetuoso con ellos y tolerante de sus puntos de vista.</p>	 <ul style="list-style-type: none"> ● Siempre ● Frecuentemente ● A veces ● Nunca <p>Siempre = 85.00% Frecuentemente = 10.00% A veces = 5.00% Nunca = 0.00% Respuestas: 20</p>	 <ul style="list-style-type: none"> ● Siempre ● Frecuentemente ● A veces ● Nunca <p>Siempre = 82.76% Frecuentemente = 12.97% A veces = 3.47% Nunca = 0.79% Respuestas: 1642</p>	 <ul style="list-style-type: none"> ● Siempre ● Frecuentemente ● A veces ● Nunca <p>Siempre = 79.40% Frecuentemente = 14.29% A veces = 4.71% Nunca = 1.60% Respuestas: 8981</p>	 <ul style="list-style-type: none"> ● Siempre ● Frecuentemente ● A veces ● Nunca <p>Siempre = 78.34% Frecuentemente = 14.36% A veces = 5.57% Nunca = 1.73% Respuestas: 59036</p>	 <ul style="list-style-type: none"> ● Siempre ● Frecuentemente ● A veces ● Nunca <p>Siempre = 79.45% Frecuentemente = 13.75% A veces = 5.21% Nunca = 1.58% Respuestas: 113912</p>
<p>11 Factor: 2</p>	<p>El 90.00% de sus estudiantes considera que siempre, y el 5.00% considera que frecuentemente, usted se esforzó por que ellos aprendieran.</p>	 <ul style="list-style-type: none"> ● Siempre ● Frecuentemente ● A veces ● Nunca <p>Siempre = 90.00% Frecuentemente = 5.00% A veces = 5.00% Nunca = 0.00% Respuestas: 20</p>	 <ul style="list-style-type: none"> ● Siempre ● Frecuentemente ● A veces ● Nunca <p>Siempre = 59.20% Frecuentemente = 28.20% A veces = 9.79% Nunca = 2.81% Respuestas: 1635</p>	 <ul style="list-style-type: none"> ● Siempre ● Frecuentemente ● A veces ● Nunca <p>Siempre = 58.26% Frecuentemente = 26.87% A veces = 11.17% Nunca = 3.70% Respuestas: 8964</p>	 <ul style="list-style-type: none"> ● Siempre ● Frecuentemente ● A veces ● Nunca <p>Siempre = 61.68% Frecuentemente = 25.17% A veces = 9.66% Nunca = 3.50% Respuestas: 58648</p>	 <ul style="list-style-type: none"> ● Siempre ● Frecuentemente ● A veces ● Nunca <p>Siempre = 63.75% Frecuentemente = 23.96% A veces = 9.12% Nunca = 3.17% Respuestas: 113375</p>
<p>12 Factor: 3</p>	<p>El 65.00% de sus estudiantes considera que siempre, y el 20.00% considera que frecuentemente, usted adecuó o modificó sus métodos de enseñanza según las necesidades de ellos.</p>	 <ul style="list-style-type: none"> ● Siempre ● Frecuentemente ● A veces ● Nunca <p>Siempre = 65.00% Frecuentemente = 20.00% A veces = 15.00% Nunca = 0.00% Respuestas: 20</p>	 <ul style="list-style-type: none"> ● Siempre ● Frecuentemente ● A veces ● Nunca <p>Siempre = 44.38% Frecuentemente = 29.81% A veces = 16.35% Nunca = 9.47% Respuestas: 1627</p>	 <ul style="list-style-type: none"> ● Siempre ● Frecuentemente ● A veces ● Nunca <p>Siempre = 42.85% Frecuentemente = 28.73% A veces = 17.14% Nunca = 11.29% Respuestas: 8911</p>	 <ul style="list-style-type: none"> ● Siempre ● Frecuentemente ● A veces ● Nunca <p>Siempre = 45.78% Frecuentemente = 28.07% A veces = 15.05% Nunca = 11.09% Respuestas: 58235</p>	 <ul style="list-style-type: none"> ● Siempre ● Frecuentemente ● A veces ● Nunca <p>Siempre = 49.16% Frecuentemente = 26.97% A veces = 13.76% Nunca = 10.11% Respuestas: 112786</p>

<p>13 Factor: 3</p>	<p>El 100.00% de sus estudiantes considera que siempre, y el 0.00% considera que frecuentemente, usted respetó las reglas y fechas acordadas para las actividades académicas incluidas las evaluaciones.</p>	 <p>● Siempre ● Frecuentemente ● A veces ● Nunca</p> <p>Siempre = 100.00% Frecuentemente = 0.00% A veces = 0.00% Nunca = 0.00% Respuestas: 20</p>	 <p>● Siempre ● Frecuentemente ● A veces ● Nunca</p> <p>Siempre = 81.69% Frecuentemente = 13.56% A veces = 3.51% Nunca = 1.23% Respuestas: 1622</p>	 <p>● Siempre ● Frecuentemente ● A veces ● Nunca</p> <p>Siempre = 78.50% Frecuentemente = 15.04% A veces = 4.74% Nunca = 1.72% Respuestas: 8861</p>	 <p>● Siempre ● Frecuentemente ● A veces ● Nunca</p> <p>Siempre = 76.45% Frecuentemente = 16.25% A veces = 5.45% Nunca = 1.85% Respuestas: 58013</p>	 <p>● Siempre ● Frecuentemente ● A veces ● Nunca</p> <p>Siempre = 78.78% Frecuentemente = 14.78% A veces = 4.86% Nunca = 1.57% Respuestas: 112452</p>
<p>14 Factor: 3</p>	<p>El 90.00% de sus estudiantes considera que siempre, y el 5.00% considera que frecuentemente, usted fue justo e imparcial con ellos durante las actividades académicas.</p>	 <p>● Siempre ● Frecuentemente ● A veces ● Nunca</p> <p>Siempre = 90.00% Frecuentemente = 5.00% A veces = 5.00% Nunca = 0.00% Respuestas: 20</p>	 <p>● Siempre ● Frecuentemente ● A veces ● Nunca</p> <p>Siempre = 80.83% Frecuentemente = 14.10% A veces = 3.83% Nunca = 1.24% Respuestas: 1617</p>	 <p>● Siempre ● Frecuentemente ● A veces ● Nunca</p> <p>Siempre = 75.51% Frecuentemente = 15.98% A veces = 6.50% Nunca = 2.01% Respuestas: 8813</p>	 <p>● Siempre ● Frecuentemente ● A veces ● Nunca</p> <p>Siempre = 76.63% Frecuentemente = 15.28% A veces = 5.98% Nunca = 2.11% Respuestas: 57608</p>	 <p>● Siempre ● Frecuentemente ● A veces ● Nunca</p> <p>Siempre = 77.30% Frecuentemente = 14.89% A veces = 5.79% Nunca = 2.02% Respuestas: 111951</p>
<p>15 Factor: 3</p>	<p>El 90.00% de sus estudiantes considera que siempre, y el 5.00% considera que frecuentemente, sus evaluaciones los condujeron a mejorar el aprendizaje de ellos.</p>	 <p>● Siempre ● Frecuentemente ● A veces ● Nunca</p> <p>Siempre = 90.00% Frecuentemente = 5.00% A veces = 5.00% Nunca = 0.00% Respuestas: 20</p>	 <p>● Siempre ● Frecuentemente ● A veces ● Nunca</p> <p>Siempre = 62.58% Frecuentemente = 25.03% A veces = 9.11% Nunca = 3.28% Respuestas: 1614</p>	 <p>● Siempre ● Frecuentemente ● A veces ● Nunca</p> <p>Siempre = 59.42% Frecuentemente = 25.11% A veces = 10.82% Nunca = 4.65% Respuestas: 8800</p>	 <p>● Siempre ● Frecuentemente ● A veces ● Nunca</p> <p>Siempre = 60.55% Frecuentemente = 24.59% A veces = 10.25% Nunca = 4.61% Respuestas: 57440</p>	 <p>● Siempre ● Frecuentemente ● A veces ● Nunca</p> <p>Siempre = 63.11% Frecuentemente = 23.16% A veces = 9.47% Nunca = 4.27% Respuestas: 111689</p>
<p>16 Factor: 1</p>	<p>El 95.00% de sus estudiantes considera que aprendieron con suficiencia y profundidad lo que usted trató en las actividades académicas.</p>	 <p>Si = 95.00% No = 5.00% Respuestas: 20</p>	 <p>Si = 81.54% No = 18.46% Respuestas: 1614</p>	 <p>Si = 79.33% No = 20.67% Respuestas: 8762</p>	 <p>Si = 81.12% No = 18.88% Respuestas: 57249</p>	 <p>Si = 81.52% No = 18.48% Respuestas: 111426</p>
<p>17 Factor: 1</p>	<p>El 95.00% de sus estudiantes considera que usted transformó su forma de pensar, sentir o actuar</p>	 <p>Si = 95.00% No = 5.00% Respuestas: 20</p>	 <p>Si = 72.83% No = 27.17% Respuestas: 1612</p>	 <p>Si = 72.94% No = 27.06% Respuestas: 8757</p>	 <p>Si = 73.73% No = 26.27% Respuestas: 57070</p>	 <p>Si = 74.17% No = 25.83% Respuestas: 111135</p>


18 Factor: 1	El 85.00% de sus estudiantes volvería a inscribir con gusto otra actividad académica con usted.	 Si = 85.00% No = 15.00% Respuestas: 20	 Si = 78.10% No = 21.90% Respuestas: 1612	 Si = 74.35% No = 25.65% Respuestas: 8743	 Si = 74.02% No = 25.98% Respuestas: 56990	 Si = 74.74% No = 25.26% Respuestas: 111042
19 Factor: 1	El 75.00% de sus estudiantes considera muy alto, y el 25.00% considera alto, su desempeño docente global.	 Muy alto = 75.00% Alto = 25.00% Bajo = 0.00% Muy bajo = 0.00% Respuestas: 20	 Muy alto = 44.47% Alto = 42.98% Bajo = 10.12% Muy bajo = 2.42% Respuestas: 1610	 Muy alto = 41.59% Alto = 42.57% Bajo = 12.16% Muy bajo = 3.69% Respuestas: 8737	 Muy alto = 43.61% Alto = 42.77% Bajo = 10.33% Muy bajo = 3.29% Respuestas: 56883	 Muy alto = 44.61% Alto = 42.61% Bajo = 9.80% Muy bajo = 2.98% Respuestas: 110909

APLICACIÓN Y CONTROL DE MOTORES

Tabla de Resultados

Pregunta	Aspecto	Docente	Unidad	Facultad	Sede	Universidad
1	Esta es la estimación que hacen los estudiantes sobre el número de horas que ellos dedicaron a las clases, el estudio y las demás actividades académicas tomadas con usted en este semestre.	48 Horas o menos: 4 estudiante(s) Más de 48 horas: 5 estudiante(s)	48 Horas o menos: 44.68% de estudiantes Más de 48 horas: 55.32% de estudiantes	48 Horas o menos: 34.28% de estudiantes Más de 48 horas: 65.72% de estudiantes	48 Horas o menos: 45.57% de estudiantes Más de 48 horas: 54.43% de estudiantes	48 Horas o menos: 39.42% de estudiantes Más de 48 horas: 60.58% de estudiantes
2	Estos son los motivos fundamentales por los cuales sus estudiantes inscribieron actividades académicas con usted	Porque era(n) Obligatoria(s) de mi plan de estudios = 0 Porque era(n) Optativa(s) de mi plan de estudios = 5 Porque podían inscribirse en mi Componente Electivo = 0 Porque no había otra(s) asignatura(s) disponibles para inscribir = 0 Por gusto o deseo personal = 4 Por otro motivo = 0 Respuestas: 9	Porque era(n) Obligatoria(s) de mi plan de estudios = 76.12% Porque era(n) Optativa(s) de mi plan de estudios = 5.25% Porque podían inscribirse en mi Componente Electivo = 1.98% Porque no había otra(s) asignatura(s) disponibles para inscribir = 0.82% Por gusto o deseo personal = 14.19% Por otro motivo = 1.63% Respuestas: 1713	Porque era(n) Obligatoria(s) de mi plan de estudios = 74.82% Porque era(n) Optativa(s) de mi plan de estudios = 4.39% Porque podían inscribirse en mi Componente Electivo = 2.90% Porque no había otra(s) asignatura(s) disponibles para inscribir = 1.11% Por gusto o deseo personal = 14.87% Por otro motivo = 1.91% Respuestas: 9418	Porque era(n) Obligatoria(s) de mi plan de estudios = 66.88% Porque era(n) Optativa(s) de mi plan de estudios = 6.06% Porque podían inscribirse en mi Componente Electivo = 4.18% Porque no había otra(s) asignatura(s) disponibles para inscribir = 1.44% Por gusto o deseo personal = 19.53% Por otro motivo = 1.91% Respuestas: 63165	Porque era(n) Obligatoria(s) de mi plan de estudios = 65.19% Porque era(n) Optativa(s) de mi plan de estudios = 7.02% Porque podían inscribirse en mi Componente Electivo = 4.84% Porque no había otra(s) asignatura(s) disponibles para inscribir = 1.60% Por gusto o deseo personal = 19.29% Por otro motivo = 2.06% Respuestas: 119709
3 Factor: 3	8 de 9 de sus estudiantes considera(n) que siempre, y 1 de 9 considera(n) que frecuentemente, usted preparó adecuadamente cada sesión o actividad académica.	 Siempre = 8 Frecuentemente = 1 A veces = 0 Nunca = 0 Respuestas: 9	 Siempre = 71.34% Frecuentemente = 19.81% A veces = 7.49% Nunca = 1.36% Respuestas: 1696	 Siempre = 70.57% Frecuentemente = 19.55% A veces = 8.09% Nunca = 1.79% Respuestas: 9341	 Siempre = 72.47% Frecuentemente = 18.83% A veces = 6.97% Nunca = 1.73% Respuestas: 62500	 Siempre = 73.87% Frecuentemente = 18.18% A veces = 6.44% Nunca = 1.51% Respuestas: 118803

<p>4 Factor: 3</p>	<p>7 de 9 de sus estudiantes considera(n) que siempre, y 1 de 9 considera(n) que frecuentemente, usted dedicó tiempo suficiente o adecuado para asesorarlos, orientarlos y aclararles dudas. Evalúe si dada la calidad y cantidad de información en este aspecto, es necesario emprender acciones de mejoramiento</p>	 <p>● Siempre ● Frecuentemente ● A veces ● Nunca ● No se aplica</p> <p>Siempre = 7 Frecuentemente = 1 A veces = 0 Nunca = 1 No se aplica = 0 Respuestas: 9</p>	 <p>● Siempre ● Frecuentemente ● A veces ● Nunca ● No se aplica</p> <p>Siempre = 57.52% Frecuentemente = 25.77% A veces = 12.86% Nunca = 2.25% No se aplica = 1.60% Respuestas: 1688</p>	 <p>● Siempre ● Frecuentemente ● A veces ● Nunca ● No se aplica</p> <p>Siempre = 54.99% Frecuentemente = 25.38% A veces = 14.65% Nunca = 3.84% No se aplica = 1.13% Respuestas: 9294</p>	 <p>● Siempre ● Frecuentemente ● A veces ● Nunca ● No se aplica</p> <p>Siempre = 57.57% Frecuentemente = 24.33% A veces = 12.64% Nunca = 3.49% No se aplica = 1.96% Respuestas: 61930</p>	 <p>● Siempre ● Frecuentemente ● A veces ● Nunca ● No se aplica</p> <p>Siempre = 59.03% Frecuentemente = 23.81% A veces = 12.16% Nunca = 3.19% No se aplica = 1.81% Respuestas: 118040</p>
<p>5 Factor: 2</p>	<p>8 de 9 de sus estudiantes considera(n) que usted les propició que encontraran conexiones de los temas tratados con otros contextos o con otros contenidos de sus planes de estudio.</p>	 <p>Si = 8 No = 1 Respuestas: 9</p>	 <p>Si = 89.45% No = 10.55% Respuestas: 1677</p>	 <p>Si = 89.12% No = 10.88% Respuestas: 9193</p>	 <p>Si = 87.62% No = 12.38% Respuestas: 61227</p>	 <p>Si = 87.57% No = 12.43% Respuestas: 117022</p>
<p>6 Factor: 3</p>	<p>6 de 9 de sus estudiantes considera(n) que siempre, y 3 de 9 considera(n) que frecuentemente, usted mostró agrado y entusiasmo por su labor de enseñanza.</p>	 <p>● Siempre ● Frecuentemente ● A veces ● Nunca</p> <p>Siempre = 6 Frecuentemente = 3 A veces = 0 Nunca = 0 Respuestas: 9</p>	 <p>● Siempre ● Frecuentemente ● A veces ● Nunca</p> <p>Siempre = 64.41% Frecuentemente = 25.72% A veces = 7.89% Nunca = 1.97% Respuestas: 1672</p>	 <p>● Siempre ● Frecuentemente ● A veces ● Nunca</p> <p>Siempre = 65.25% Frecuentemente = 23.34% A veces = 8.82% Nunca = 2.58% Respuestas: 9146</p>	 <p>● Siempre ● Frecuentemente ● A veces ● Nunca</p> <p>Siempre = 68.67% Frecuentemente = 20.94% A veces = 7.99% Nunca = 2.41% Respuestas: 60735</p>	 <p>● Siempre ● Frecuentemente ● A veces ● Nunca</p> <p>Siempre = 70.66% Frecuentemente = 19.98% A veces = 7.20% Nunca = 2.16% Respuestas: 116316</p>
<p>7 Factor: 2</p>	<p>8 de 9 de sus estudiantes considera(n) que usted promovió en ellos la argumentación o la reflexión crítica.</p>	 <p>Si = 8 No = 1 Respuestas: 9</p>	 <p>Si = 79.87% No = 20.13% Respuestas: 1664</p>	 <p>Si = 78.77% No = 21.23% Respuestas: 9091</p>	 <p>Si = 81.60% No = 18.40% Respuestas: 60159</p>	 <p>Si = 81.80% No = 18.20% Respuestas: 115560</p>
<p>8 Factor: 2</p>	<p>9 de 9 de sus estudiantes considera(n) que usted promovió en ellos la adquisición de herramientas para el aprendizaje autónomo.</p>	 <p>Si = 9 No = 0 Respuestas: 9</p>	 <p>Si = 85.71% No = 14.29% Respuestas: 1658</p>	 <p>Si = 84.21% No = 15.79% Respuestas: 9051</p>	 <p>Si = 82.31% No = 17.69% Respuestas: 59743</p>	 <p>Si = 83.61% No = 16.39% Respuestas: 114920</p>
<p>9 Factor: 2</p>	<p>8 de 9 de sus estudiantes considera(n) que usted inspiró o motivó el interés por los temas tratados</p>	 <p>Si = 8 No = 1 Respuestas: 9</p>	 <p>Si = 80.39% No = 19.61% Respuestas: 1652</p>	 <p>Si = 79.21% No = 20.79% Respuestas: 9029</p>	 <p>Si = 80.73% No = 19.27% Respuestas: 59394</p>	 <p>Si = 81.53% No = 18.47% Respuestas: 114398</p>

<p>10 Factor: 3</p>	<p>8 de 9 de sus estudiantes considera(n) que siempre, y 1 de 9 considera(n) que frecuentemente, usted fue respetuoso con ellos y tolerante de sus puntos de vista.</p>	 <p>● Siempre ● Frecuentemente ● A veces ● Nunca</p> <p>Siempre = 8 Frecuentemente = 1 A veces = 0 Nunca = 0 Respuestas: 9</p>	 <p>● Siempre ● Frecuentemente ● A veces ● Nunca</p> <p>Siempre = 82.76% Frecuentemente = 12.97% A veces = 3.47% Nunca = 0.79% Respuestas: 1642</p>	 <p>● Siempre ● Frecuentemente ● A veces ● Nunca</p> <p>Siempre = 79.40% Frecuentemente = 14.29% A veces = 4.71% Nunca = 1.60% Respuestas: 8981</p>	 <p>● Siempre ● Frecuentemente ● A veces ● Nunca</p> <p>Siempre = 78.34% Frecuentemente = 14.36% A veces = 5.57% Nunca = 1.73% Respuestas: 59036</p>	 <p>● Siempre ● Frecuentemente ● A veces ● Nunca</p> <p>Siempre = 79.45% Frecuentemente = 13.75% A veces = 5.21% Nunca = 1.58% Respuestas: 113912</p>
<p>11 Factor: 2</p>	<p>8 de 9 de sus estudiantes considera(n) que siempre, y 0 de 9 considera(n) que frecuentemente, usted se esforzó por que ellos aprendieran.</p>	 <p>● Siempre ● Frecuentemente ● A veces ● Nunca</p> <p>Siempre = 8 Frecuentemente = 0 A veces = 1 Nunca = 0 Respuestas: 9</p>	 <p>● Siempre ● Frecuentemente ● A veces ● Nunca</p> <p>Siempre = 59.20% Frecuentemente = 28.20% A veces = 9.79% Nunca = 2.81% Respuestas: 1635</p>	 <p>● Siempre ● Frecuentemente ● A veces ● Nunca</p> <p>Siempre = 58.26% Frecuentemente = 26.87% A veces = 11.17% Nunca = 3.70% Respuestas: 8964</p>	 <p>● Siempre ● Frecuentemente ● A veces ● Nunca</p> <p>Siempre = 61.68% Frecuentemente = 25.17% A veces = 9.66% Nunca = 3.50% Respuestas: 58648</p>	 <p>● Siempre ● Frecuentemente ● A veces ● Nunca</p> <p>Siempre = 63.75% Frecuentemente = 23.96% A veces = 9.12% Nunca = 3.17% Respuestas: 113375</p>
<p>12 Factor: 3</p>	<p>6 de 9 de sus estudiantes considera(n) que siempre, y 1 de 9 considera(n) que frecuentemente, usted adecuó o modificó sus métodos de enseñanza según las necesidades de ellos.</p>	 <p>● Siempre ● Frecuentemente ● A veces ● Nunca</p> <p>Siempre = 6 Frecuentemente = 1 A veces = 2 Nunca = 0 Respuestas: 9</p>	 <p>● Siempre ● Frecuentemente ● A veces ● Nunca</p> <p>Siempre = 44.38% Frecuentemente = 29.81% A veces = 16.35% Nunca = 9.47% Respuestas: 1627</p>	 <p>● Siempre ● Frecuentemente ● A veces ● Nunca</p> <p>Siempre = 42.85% Frecuentemente = 28.73% A veces = 17.14% Nunca = 11.29% Respuestas: 8911</p>	 <p>● Siempre ● Frecuentemente ● A veces ● Nunca</p> <p>Siempre = 45.78% Frecuentemente = 28.07% A veces = 15.05% Nunca = 11.09% Respuestas: 58235</p>	 <p>● Siempre ● Frecuentemente ● A veces ● Nunca</p> <p>Siempre = 49.16% Frecuentemente = 26.97% A veces = 13.76% Nunca = 10.11% Respuestas: 112786</p>

<p>13 Factor: 3</p>	<p>9 de 9 de sus estudiantes considera(n) que siempre, y 0 de 9 considera(n) que frecuentemente, usted respetó las reglas y fechas acordadas para las actividades académicas incluidas las evaluaciones.</p>	 <ul style="list-style-type: none"> ● Siempre ● Frecuentemente ● A veces ● Nunca <p>Siempre = 9 Frecuentemente = 0 A veces = 0 Nunca = 0 Respuestas: 9</p>	 <ul style="list-style-type: none"> ● Siempre ● Frecuentemente ● A veces ● Nunca <p>Siempre = 81.69% Frecuentemente = 13.56% A veces = 3.51% Nunca = 1.23% Respuestas: 1622</p>	 <ul style="list-style-type: none"> ● Siempre ● Frecuentemente ● A veces ● Nunca <p>Siempre = 78.50% Frecuentemente = 15.04% A veces = 4.74% Nunca = 1.72% Respuestas: 8861</p>	 <ul style="list-style-type: none"> ● Siempre ● Frecuentemente ● A veces ● Nunca <p>Siempre = 76.45% Frecuentemente = 16.25% A veces = 5.45% Nunca = 1.85% Respuestas: 58013</p>	 <ul style="list-style-type: none"> ● Siempre ● Frecuentemente ● A veces ● Nunca <p>Siempre = 78.78% Frecuentemente = 14.78% A veces = 4.86% Nunca = 1.57% Respuestas: 112452</p>
<p>14 Factor: 3</p>	<p>7 de 9 de sus estudiantes considera(n) que siempre, y 1 de 9 considera(n) que frecuentemente, usted fue justo e imparcial con ellos durante las actividades académicas.</p>	 <ul style="list-style-type: none"> ● Siempre ● Frecuentemente ● A veces ● Nunca <p>Siempre = 7 Frecuentemente = 1 A veces = 1 Nunca = 0 Respuestas: 9</p>	 <ul style="list-style-type: none"> ● Siempre ● Frecuentemente ● A veces ● Nunca <p>Siempre = 80.83% Frecuentemente = 14.10% A veces = 3.83% Nunca = 1.24% Respuestas: 1617</p>	 <ul style="list-style-type: none"> ● Siempre ● Frecuentemente ● A veces ● Nunca <p>Siempre = 75.51% Frecuentemente = 15.98% A veces = 6.50% Nunca = 2.01% Respuestas: 8813</p>	 <ul style="list-style-type: none"> ● Siempre ● Frecuentemente ● A veces ● Nunca <p>Siempre = 76.63% Frecuentemente = 15.28% A veces = 5.98% Nunca = 2.11% Respuestas: 57608</p>	 <ul style="list-style-type: none"> ● Siempre ● Frecuentemente ● A veces ● Nunca <p>Siempre = 77.30% Frecuentemente = 14.89% A veces = 5.79% Nunca = 2.02% Respuestas: 111951</p>
<p>15 Factor: 3</p>	<p>8 de 9 de sus estudiantes considera(n) que siempre, y 0 de 9 considera(n) que frecuentemente, sus evaluaciones los condujeron a mejorar el aprendizaje de ellos.</p>	 <ul style="list-style-type: none"> ● Siempre ● Frecuentemente ● A veces ● Nunca <p>Siempre = 8 Frecuentemente = 0 A veces = 1 Nunca = 0 Respuestas: 9</p>	 <ul style="list-style-type: none"> ● Siempre ● Frecuentemente ● A veces ● Nunca <p>Siempre = 62.58% Frecuentemente = 25.03% A veces = 9.11% Nunca = 3.28% Respuestas: 1614</p>	 <ul style="list-style-type: none"> ● Siempre ● Frecuentemente ● A veces ● Nunca <p>Siempre = 59.42% Frecuentemente = 25.11% A veces = 10.82% Nunca = 4.65% Respuestas: 8800</p>	 <ul style="list-style-type: none"> ● Siempre ● Frecuentemente ● A veces ● Nunca <p>Siempre = 60.55% Frecuentemente = 24.59% A veces = 10.25% Nunca = 4.61% Respuestas: 57440</p>	 <ul style="list-style-type: none"> ● Siempre ● Frecuentemente ● A veces ● Nunca <p>Siempre = 63.11% Frecuentemente = 23.16% A veces = 9.47% Nunca = 4.27% Respuestas: 111689</p>
<p>16 Factor: 1</p>	<p>9 de 9 de sus estudiantes considera(n) que aprendieron con suficiencia y profundidad lo que usted trató en las actividades académicas.</p>	 <p>Si = 9 No = 0 Respuestas: 9</p>	 <p>Si = 81.54% No = 18.46% Respuestas: 1614</p>	 <p>Si = 79.33% No = 20.67% Respuestas: 8762</p>	 <p>Si = 81.12% No = 18.88% Respuestas: 57249</p>	 <p>Si = 81.52% No = 18.48% Respuestas: 111426</p>
<p>17 Factor: 1</p>	<p>8 de 9 de sus estudiantes considera(n) que usted transformó su forma de pensar, sentir o actuar</p>	 <p>Si = 8 No = 1 Respuestas: 9</p>	 <p>Si = 72.83% No = 27.17% Respuestas: 1612</p>	 <p>Si = 72.94% No = 27.06% Respuestas: 8757</p>	 <p>Si = 73.73% No = 26.27% Respuestas: 57070</p>	 <p>Si = 74.17% No = 25.83% Respuestas: 111135</p>

18 Factor: 1	7 de 9 de sus estudiantes volvería(n) a inscribir con gusto otra actividad académica con usted.		Si = 7 No = 2 Respuestas: 9		Si = 78.10% No = 21.90% Respuestas: 1612		Si = 74.35% No = 25.65% Respuestas: 8743		Si = 74.02% No = 25.98% Respuestas: 56990		Si = 74.74% No = 25.26% Respuestas: 111042
19 Factor: 1	7 de 9 de sus estudiantes considera(n) muy alto, y 2 de 9 considera(n) alto, su desempeño docente global. Evalúe si dada la calidad y cantidad de información en este aspecto, es necesario emprender acciones de mejoramiento		Muy alto = 7 Alto = 2 Bajo = 0 Muy bajo = 0 Respuestas: 9		Muy alto = 44.47% Alto = 42.98% Bajo = 10.12% Muy bajo = 2.42% Respuestas: 1610		Muy alto = 41.59% Alto = 42.57% Bajo = 12.16% Muy bajo = 3.69% Respuestas: 8737		Muy alto = 43.61% Alto = 42.77% Bajo = 10.33% Muy bajo = 3.29% Respuestas: 56883		Muy alto = 44.61% Alto = 42.61% Bajo = 9.80% Muy bajo = 2.98% Respuestas: 110909

INSTALACIONES ELÉCTRICAS











Tabla de Resultados

Pregunta	Aspecto	Docente	Unidad	Facultad	Sede	Universidad
1	Esta es la estimación que hacen los estudiantes sobre el número de horas que ellos dedicaron a las clases, el estudio y las demás actividades académicas tomadas con usted en este semestre.	48 Horas o menos: 58.33% de estudiantes Más de 48 horas: 41.67% de estudiantes	48 Horas o menos: 44.68% de estudiantes Más de 48 horas: 55.32% de estudiantes	48 Horas o menos: 34.28% de estudiantes Más de 48 horas: 65.72% de estudiantes	48 Horas o menos: 45.57% de estudiantes Más de 48 horas: 54.43% de estudiantes	48 Horas o menos: 39.42% de estudiantes Más de 48 horas: 60.58% de estudiantes
2	Estos son los motivos fundamentales por los cuales sus estudiantes inscribieron actividades académicas con usted Evalúe si dada la calidad y cantidad de información en este aspecto, es necesario emprender acciones de mejoramiento	Porque era(n) Obligatoria(s) de mi plan de estudios = 66.67% Porque era(n) Optativa(s) de mi plan de estudios = 0.00% Porque podían inscribirse en mi Componente Electivo = 0.00% Porque no había otra(s) asignatura(s) disponibles para inscribir = 0.00% Por gusto o deseo personal = 33.33% Por otro motivo = 0.00% Respuestas: 12	Porque era(n) Obligatoria(s) de mi plan de estudios = 76.12% Porque era(n) Optativa(s) de mi plan de estudios = 5.25% Porque podían inscribirse en mi Componente Electivo = 1.98% Porque no había otra(s) asignatura(s) disponibles para inscribir = 0.82% Por gusto o deseo personal = 14.19% Por otro motivo = 1.63% Respuestas: 1713	Porque era(n) Obligatoria(s) de mi plan de estudios = 74.82% Porque era(n) Optativa(s) de mi plan de estudios = 4.39% Porque podían inscribirse en mi Componente Electivo = 2.90% Porque no había otra(s) asignatura(s) disponibles para inscribir = 1.11% Por gusto o deseo personal = 14.87% Por otro motivo = 1.91% Respuestas: 9418	Porque era(n) Obligatoria(s) de mi plan de estudios = 66.88% Porque era(n) Optativa(s) de mi plan de estudios = 6.06% Porque podían inscribirse en mi Componente Electivo = 4.18% Porque no había otra(s) asignatura(s) disponibles para inscribir = 1.44% Por gusto o deseo personal = 19.53% Por otro motivo = 1.91% Respuestas: 63165	Porque era(n) Obligatoria(s) de mi plan de estudios = 65.19% Porque era(n) Optativa(s) de mi plan de estudios = 7.02% Porque podían inscribirse en mi Componente Electivo = 4.84% Porque no había otra(s) asignatura(s) disponibles para inscribir = 1.60% Por gusto o deseo personal = 19.29% Por otro motivo = 2.06% Respuestas: 119709
3 Factor: 3	El 83.33% de sus estudiantes considera que siempre, y el 16.67% considera que frecuentemente, usted preparó adecuadamente cada sesión o actividad académica.					
		Siempre = 83.33% Frecuentemente = 16.67% A veces = 0.00% Nunca = 0.00% Respuestas: 12	Siempre = 71.34% Frecuentemente = 19.81% A veces = 7.49% Nunca = 1.36% Respuestas: 1696	Siempre = 70.57% Frecuentemente = 19.55% A veces = 8.09% Nunca = 1.79% Respuestas: 9341	Siempre = 72.47% Frecuentemente = 18.83% A veces = 6.97% Nunca = 1.73% Respuestas: 62500	Siempre = 73.87% Frecuentemente = 18.18% A veces = 6.44% Nunca = 1.51% Respuestas: 118803

<p>4 Factor: 3</p>	<p>El 75.00% de sus estudiantes considera que siempre, y el 16.67% considera que frecuentemente, usted dedicó tiempo suficiente o adecuado para asesorarlos, orientarlos y aclararles dudas.</p>	 <ul style="list-style-type: none"> ● Siempre ● Frecuentemente ● A veces ● Nunca ● No se aplica <p>Siempre = 75.00% Frecuentemente = 16.67% A veces = 8.33% Nunca = 0.00% No se aplica = 0.00% Respuestas: 12</p>	 <ul style="list-style-type: none"> ● Siempre ● Frecuentemente ● A veces ● Nunca ● No se aplica <p>Siempre = 57.52% Frecuentemente = 25.77% A veces = 12.86% Nunca = 2.25% No se aplica = 1.60% Respuestas: 1688</p>	 <ul style="list-style-type: none"> ● Siempre ● Frecuentemente ● A veces ● Nunca ● No se aplica <p>Siempre = 54.99% Frecuentemente = 25.38% A veces = 14.65% Nunca = 3.84% No se aplica = 1.13% Respuestas: 9294</p>	 <ul style="list-style-type: none"> ● Siempre ● Frecuentemente ● A veces ● Nunca ● No se aplica <p>Siempre = 57.57% Frecuentemente = 24.33% A veces = 12.64% Nunca = 3.49% No se aplica = 1.96% Respuestas: 61930</p>	 <ul style="list-style-type: none"> ● Siempre ● Frecuentemente ● A veces ● Nunca ● No se aplica <p>Siempre = 59.03% Frecuentemente = 23.81% A veces = 12.16% Nunca = 3.19% No se aplica = 1.81% Respuestas: 118040</p>
<p>5 Factor: 2</p>	<p>El 100.00% de sus estudiantes considera que usted les propició que encontrarán conexiones de los temas tratados con otros contextos o con otros contenidos de sus planes de estudio.</p>	 <p>Si = 100.00% No = 0.00% Respuestas: 11</p>	 <p>Si = 89.45% No = 10.55% Respuestas: 1677</p>	 <p>Si = 89.12% No = 10.88% Respuestas: 9193</p>	 <p>Si = 87.62% No = 12.38% Respuestas: 61227</p>	 <p>Si = 87.57% No = 12.43% Respuestas: 117022</p>
<p>6 Factor: 3</p>	<p>El 81.82% de sus estudiantes considera que siempre, y el 18.18% considera que frecuentemente, usted mostró agrado y entusiasmo por su labor de enseñanza.</p>	 <ul style="list-style-type: none"> ● Siempre ● Frecuentemente ● A veces ● Nunca <p>Siempre = 81.82% Frecuentemente = 18.18% A veces = 0.00% Nunca = 0.00% Respuestas: 11</p>	 <ul style="list-style-type: none"> ● Siempre ● Frecuentemente ● A veces ● Nunca <p>Siempre = 64.41% Frecuentemente = 25.72% A veces = 7.89% Nunca = 1.97% Respuestas: 1672</p>	 <ul style="list-style-type: none"> ● Siempre ● Frecuentemente ● A veces ● Nunca <p>Siempre = 65.25% Frecuentemente = 23.34% A veces = 8.82% Nunca = 2.58% Respuestas: 9146</p>	 <ul style="list-style-type: none"> ● Siempre ● Frecuentemente ● A veces ● Nunca <p>Siempre = 68.67% Frecuentemente = 20.94% A veces = 7.99% Nunca = 2.41% Respuestas: 60735</p>	 <ul style="list-style-type: none"> ● Siempre ● Frecuentemente ● A veces ● Nunca <p>Siempre = 70.66% Frecuentemente = 19.98% A veces = 7.20% Nunca = 2.16% Respuestas: 116316</p>
<p>7 Factor: 2</p>	<p>El 100.00% de sus estudiantes considera que usted promovió en ellos la argumentación o la reflexión crítica.</p>	 <p>Si = 100.00% No = 0.00% Respuestas: 11</p>	 <p>Si = 79.87% No = 20.13% Respuestas: 1664</p>	 <p>Si = 78.77% No = 21.23% Respuestas: 9091</p>	 <p>Si = 81.60% No = 18.40% Respuestas: 60159</p>	 <p>Si = 81.80% No = 18.20% Respuestas: 115560</p>
<p>8 Factor: 2</p>	<p>El 100.00% de sus estudiantes considera que usted promovió en ellos la adquisición de herramientas para el aprendizaje autónomo.</p>	 <p>Si = 100.00% No = 0.00% Respuestas: 11</p>	 <p>Si = 85.71% No = 14.29% Respuestas: 1658</p>	 <p>Si = 84.21% No = 15.79% Respuestas: 9051</p>	 <p>Si = 82.31% No = 17.69% Respuestas: 59743</p>	 <p>Si = 83.61% No = 16.39% Respuestas: 114920</p>
<p>9 Factor: 2</p>	<p>El 90.91% de sus estudiantes considera que usted inspiró o motivó el interés por los temas tratados</p>	 <p>Si = 90.91% No = 9.09% Respuestas: 11</p>	 <p>Si = 80.39% No = 19.61% Respuestas: 1652</p>	 <p>Si = 79.21% No = 20.79% Respuestas: 9029</p>	 <p>Si = 80.73% No = 19.27% Respuestas: 59394</p>	 <p>Si = 81.53% No = 18.47% Respuestas: 114398</p>

<p>10 Factor: 3</p>	<p>El 81.82% de sus estudiantes considera que siempre, y el 9.09% considera que frecuentemente, usted fue respetuoso con ellos y tolerante de sus puntos de vista.</p>	 <ul style="list-style-type: none"> ● Siempre ● Frecuentemente ● A veces ● Nunca <p>Siempre = 81.82% Frecuentemente = 9.09% A veces = 0.00% Nunca = 0.00% Respuestas: 11</p>	 <ul style="list-style-type: none"> ● Siempre ● Frecuentemente ● A veces ● Nunca <p>Siempre = 82.76% Frecuentemente = 12.97% A veces = 3.47% Nunca = 0.79% Respuestas: 1642</p>	 <ul style="list-style-type: none"> ● Siempre ● Frecuentemente ● A veces ● Nunca <p>Siempre = 79.40% Frecuentemente = 14.29% A veces = 4.71% Nunca = 1.60% Respuestas: 8981</p>	 <ul style="list-style-type: none"> ● Siempre ● Frecuentemente ● A veces ● Nunca <p>Siempre = 78.34% Frecuentemente = 14.36% A veces = 5.57% Nunca = 1.73% Respuestas: 59036</p>	 <ul style="list-style-type: none"> ● Siempre ● Frecuentemente ● A veces ● Nunca <p>Siempre = 79.45% Frecuentemente = 13.75% A veces = 5.21% Nunca = 1.58% Respuestas: 113912</p>
<p>11 Factor: 2</p>	<p>El 90.91% de sus estudiantes considera que siempre, y el 9.09% considera que frecuentemente, usted se esforzó por que ellos aprendieran.</p>	 <ul style="list-style-type: none"> ● Siempre ● Frecuentemente ● A veces ● Nunca <p>Siempre = 90.91% Frecuentemente = 9.09% A veces = 0.00% Nunca = 0.00% Respuestas: 11</p>	 <ul style="list-style-type: none"> ● Siempre ● Frecuentemente ● A veces ● Nunca <p>Siempre = 59.20% Frecuentemente = 28.20% A veces = 9.79% Nunca = 2.81% Respuestas: 1635</p>	 <ul style="list-style-type: none"> ● Siempre ● Frecuentemente ● A veces ● Nunca <p>Siempre = 58.26% Frecuentemente = 26.87% A veces = 11.17% Nunca = 3.70% Respuestas: 8964</p>	 <ul style="list-style-type: none"> ● Siempre ● Frecuentemente ● A veces ● Nunca <p>Siempre = 61.68% Frecuentemente = 25.17% A veces = 9.66% Nunca = 3.50% Respuestas: 58648</p>	 <ul style="list-style-type: none"> ● Siempre ● Frecuentemente ● A veces ● Nunca <p>Siempre = 63.75% Frecuentemente = 23.96% A veces = 9.12% Nunca = 3.17% Respuestas: 113375</p>
<p>12 Factor: 3</p>	<p>El 63.64% de sus estudiantes considera que siempre, y el 27.27% considera que frecuentemente, usted adecuó o modificó sus métodos de enseñanza según las necesidades de ellos.</p>	 <ul style="list-style-type: none"> ● Siempre ● Frecuentemente ● A veces ● Nunca <p>Siempre = 63.64% Frecuentemente = 27.27% A veces = 9.09% Nunca = 0.00% Respuestas: 11</p>	 <ul style="list-style-type: none"> ● Siempre ● Frecuentemente ● A veces ● Nunca <p>Siempre = 44.38% Frecuentemente = 29.81% A veces = 16.35% Nunca = 9.47% Respuestas: 1627</p>	 <ul style="list-style-type: none"> ● Siempre ● Frecuentemente ● A veces ● Nunca <p>Siempre = 42.85% Frecuentemente = 28.73% A veces = 17.14% Nunca = 11.29% Respuestas: 8911</p>	 <ul style="list-style-type: none"> ● Siempre ● Frecuentemente ● A veces ● Nunca <p>Siempre = 45.78% Frecuentemente = 28.07% A veces = 15.05% Nunca = 11.09% Respuestas: 58235</p>	 <ul style="list-style-type: none"> ● Siempre ● Frecuentemente ● A veces ● Nunca <p>Siempre = 49.16% Frecuentemente = 26.97% A veces = 13.76% Nunca = 10.11% Respuestas: 112786</p>

<p>13 Factor: 3</p>	<p>El 100.00% de sus estudiantes considera que siempre, y el 0.00% considera que frecuentemente, usted respetó las reglas y fechas acordadas para las actividades académicas incluidas las evaluaciones.</p>	 <ul style="list-style-type: none"> ● Siempre ● Frecuentemente ● A veces ● Nunca <p>Siempre = 100.00% Frecuentemente = 0.00% A veces = 0.00% Nunca = 0.00% Respuestas: 11</p>	 <ul style="list-style-type: none"> ● Siempre ● Frecuentemente ● A veces ● Nunca <p>Siempre = 81.69% Frecuentemente = 13.56% A veces = 3.51% Nunca = 1.23% Respuestas: 1622</p>	 <ul style="list-style-type: none"> ● Siempre ● Frecuentemente ● A veces ● Nunca <p>Siempre = 78.50% Frecuentemente = 15.04% A veces = 4.74% Nunca = 1.72% Respuestas: 8861</p>	 <ul style="list-style-type: none"> ● Siempre ● Frecuentemente ● A veces ● Nunca <p>Siempre = 76.45% Frecuentemente = 16.25% A veces = 5.45% Nunca = 1.85% Respuestas: 58013</p>	 <ul style="list-style-type: none"> ● Siempre ● Frecuentemente ● A veces ● Nunca <p>Siempre = 78.78% Frecuentemente = 14.78% A veces = 4.86% Nunca = 1.57% Respuestas: 112452</p>
<p>14 Factor: 3</p>	<p>El 100.00% de sus estudiantes considera que siempre, y el 0.00% considera que frecuentemente, usted fue justo e imparcial con ellos durante las actividades académicas.</p>	 <ul style="list-style-type: none"> ● Siempre ● Frecuentemente ● A veces ● Nunca <p>Siempre = 100.00% Frecuentemente = 0.00% A veces = 0.00% Nunca = 0.00% Respuestas: 11</p>	 <ul style="list-style-type: none"> ● Siempre ● Frecuentemente ● A veces ● Nunca <p>Siempre = 80.83% Frecuentemente = 14.10% A veces = 3.83% Nunca = 1.24% Respuestas: 1617</p>	 <ul style="list-style-type: none"> ● Siempre ● Frecuentemente ● A veces ● Nunca <p>Siempre = 75.51% Frecuentemente = 15.98% A veces = 6.50% Nunca = 2.01% Respuestas: 8813</p>	 <ul style="list-style-type: none"> ● Siempre ● Frecuentemente ● A veces ● Nunca <p>Siempre = 76.63% Frecuentemente = 15.28% A veces = 5.98% Nunca = 2.11% Respuestas: 57608</p>	 <ul style="list-style-type: none"> ● Siempre ● Frecuentemente ● A veces ● Nunca <p>Siempre = 77.30% Frecuentemente = 14.89% A veces = 5.79% Nunca = 2.02% Respuestas: 111951</p>
<p>15 Factor: 3</p>	<p>El 90.91% de sus estudiantes considera que siempre, y el 9.09% considera que frecuentemente, sus evaluaciones los condujeron a mejorar el aprendizaje de ellos.</p>	 <ul style="list-style-type: none"> ● Siempre ● Frecuentemente ● A veces ● Nunca <p>Siempre = 90.91% Frecuentemente = 9.09% A veces = 0.00% Nunca = 0.00% Respuestas: 11</p>	 <ul style="list-style-type: none"> ● Siempre ● Frecuentemente ● A veces ● Nunca <p>Siempre = 62.58% Frecuentemente = 25.03% A veces = 9.11% Nunca = 3.28% Respuestas: 1614</p>	 <ul style="list-style-type: none"> ● Siempre ● Frecuentemente ● A veces ● Nunca <p>Siempre = 59.42% Frecuentemente = 25.11% A veces = 10.82% Nunca = 4.65% Respuestas: 8800</p>	 <ul style="list-style-type: none"> ● Siempre ● Frecuentemente ● A veces ● Nunca <p>Siempre = 60.55% Frecuentemente = 24.59% A veces = 10.25% Nunca = 4.61% Respuestas: 57440</p>	 <ul style="list-style-type: none"> ● Siempre ● Frecuentemente ● A veces ● Nunca <p>Siempre = 63.11% Frecuentemente = 23.16% A veces = 9.47% Nunca = 4.27% Respuestas: 111689</p>
<p>16 Factor: 1</p>	<p>El 90.91% de sus estudiantes considera que aprendieron con suficiencia y profundidad lo que usted trató en las actividades académicas.</p>	 <p>Si = 90.91% No = 9.09% Respuestas: 11</p>	 <p>Si = 81.54% No = 18.46% Respuestas: 1614</p>	 <p>Si = 79.33% No = 20.67% Respuestas: 8762</p>	 <p>Si = 81.12% No = 18.88% Respuestas: 57249</p>	 <p>Si = 81.52% No = 18.48% Respuestas: 111426</p>
<p>17 Factor: 1</p>	<p>El 100.00% de sus estudiantes considera que usted transformó su forma de pensar, sentir o actuar</p>	 <p>Si = 100.00% No = 0.00% Respuestas: 11</p>	 <p>Si = 72.83% No = 27.17% Respuestas: 1612</p>	 <p>Si = 72.94% No = 27.06% Respuestas: 8757</p>	 <p>Si = 73.73% No = 26.27% Respuestas: 57070</p>	 <p>Si = 74.17% No = 25.83% Respuestas: 111135</p>

<p>18 Factor: 1</p>	<p>El 90.91% de sus estudiantes volvería a inscribir con gusto otra actividad académica con usted.</p>	 <p>Si = 90.91% No = 9.09% Respuestas: 11</p>	 <p>Si = 78.10% No = 21.90% Respuestas: 1612</p>	 <p>Si = 74.35% No = 25.65% Respuestas: 8743</p>	 <p>Si = 74.02% No = 25.98% Respuestas: 56990</p>	 <p>Si = 74.74% No = 25.26% Respuestas: 111042</p>
<p>19 Factor: 1</p>	<p>El 72.73% de sus estudiantes considera muy alto, y el 27.27% considera alto, su desempeño docente global.</p>	 <div data-bbox="920 376 1115 480" style="border: 1px solid black; padding: 5px;"> <p>● Muy alto ● Alto ● Bajo ● Muy bajo</p> </div> <p>Muy alto = 72.73% Alto = 27.27% Bajo = 0.00% Muy bajo = 0.00% Respuestas: 11</p>	 <div data-bbox="1167 376 1361 480" style="border: 1px solid black; padding: 5px;"> <p>● Muy alto ● Alto ● Bajo ● Muy bajo</p> </div> <p>Muy alto = 44.47% Alto = 42.98% Bajo = 10.12% Muy bajo = 2.42% Respuestas: 1610</p>	 <div data-bbox="1413 376 1608 480" style="border: 1px solid black; padding: 5px;"> <p>● Muy alto ● Alto ● Bajo ● Muy bajo</p> </div> <p>Muy alto = 41.59% Alto = 42.57% Bajo = 12.16% Muy bajo = 3.69% Respuestas: 8737</p>	 <div data-bbox="1659 376 1854 480" style="border: 1px solid black; padding: 5px;"> <p>● Muy alto ● Alto ● Bajo ● Muy bajo</p> </div> <p>Muy alto = 43.61% Alto = 42.77% Bajo = 10.33% Muy bajo = 3.29% Respuestas: 56883</p>	 <div data-bbox="1906 376 2101 480" style="border: 1px solid black; padding: 5px;"> <p>● Muy alto ● Alto ● Bajo ● Muy bajo</p> </div> <p>Muy alto = 44.61% Alto = 42.61% Bajo = 9.80% Muy bajo = 2.98% Respuestas: 110909</p>