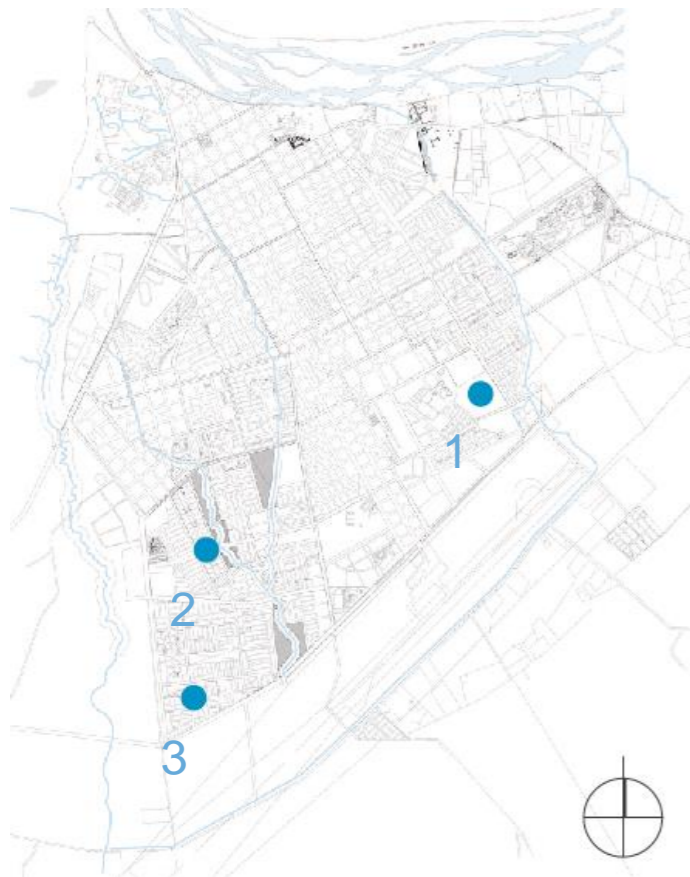
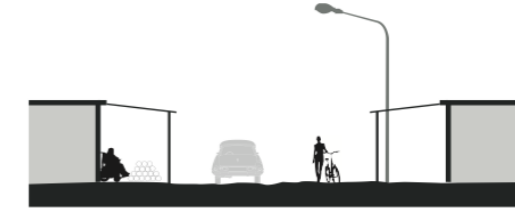


DIAGNÓSTICO VIS YOPAL



1. Barrio Villa Natalia



Perfil Calle 22



Perfil Calle 29

2. Barrio Cacimena



Perfil Urbano Transversal 7B




Perfil Urbano Transversal 7

3. Barrio San Jorge



Perfil Urbano Carrera (KR) 9



Perfil Urbano Calle 48

Generalidades urbanas

Fortalezas

1. Gestión del suelo.
2. Áreas verdes

Debilidades

1. Centralización del espacio público.
2. Falta de arborización
3. Carencia en hacer cumplir las normas urbanísticas.
4. Falta de equipamientos y áreas comunes dentro de los proyectos.
5. Baja densidad

Tipo	Cantidad	%	Área	% de área
Zona Verde Construida	18	10,98%	47.809,16	13%
Zona Verde No Construida	126	76,83%	149.191,12	40%
Piazas	5	3,05%	40.341,62	11%
Pedonales o Rondas de Río	15	9,15%	133.723,10	36%
Total	164	100,00%	371.065,01	100%