

CARACTERIZACION DE LA POBLACION

CARACTERIZACION NACIONAL POR EDADES / DESPLAZADOS



CARACTERIZACION NARRIN POR EDADES / DESPLAZADOS



CARACTERIZACION (DAR) HOMMES DESPLAZAMIENTO NIJO



TIPO DE HABITACION




A) Aproximadamente arriban a la ciudad de San Juan de Pasto 200 personas declaradas como Desplazados forzados por la violencia

B) Existen tres tipologías de familias Desplazadas:

- Familia Unitaria
- Familia Nuclear
- Familia extensa

REASIONES DEL ASPECTO



VIVIENDA ACTUAL



VIVIENDA ANTERIOR




TIPO DE INMUEBLES




C) Debido a esta caracterización el proyecto abarca 50 personas por tejido con varios tejidos en la ciudad


DISTRIBUCION DE TIPO DE VIVIENDA



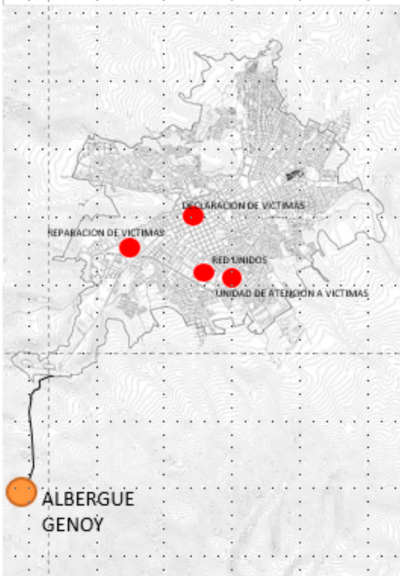
TIPO DE VIVIENDA



DISTRIBUCION DE TIPO DE VIVIENDA




PROBLEMÁTICA GENERAL



FALENCIAS.

A) Albergues diseñados con un fin diferente (emergencia para el para el. volcán. Galeras), a problemática del desplazamiento forzado



B) Su localización inmediata es inadecuada debido a que se encuentra distante de los servicios de emergencia del casco urbano.



C) Falta de accesibilidad a la información y ayuda inmediata en la primera noche del desplazamiento

D) Dicha problemática ha generado actitudes de rechazo, humillación y estigmatización con los desplazados.



SITUACION DE LAS PERSONAS DEPLAZADAS

DESPLAZADO

70% emplea en la ciudad

Donde Vivir?



Vivienda

Cual es mi Tierra?



Restitución de tierra

Salud



Bienestar

Alimentación



Que Comer?

Educación



Capacidad y aprendizaje

Recreación y Deporte



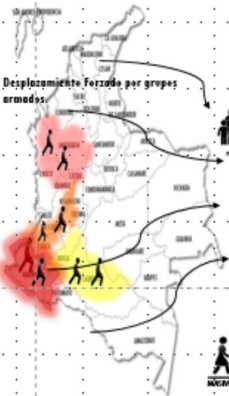
Ocio

Empleo



Con que Vivir En Que Trabajar

n e c e s i d a d e s



En la actualidad el método de desplazamiento ha cambiado drásticamente ya no se desplaza por grandes cantidades de personas si no **INDIVIDUALMENTE**.

3.289.386 TOTAL PERSONAS DEPLAZADAS

2.762.375 INDIVIDUALMENTE DEPLAZADO

1.647.599 mujeres

229.548 niños de 0 a 5 años

86.113 hogares

374.367 niños de 6 a 17 años

278.628 estudiantes

774.494 TOTAL HOGARES DEPLAZADOS

2.762.375 INDIVIDUALMENTE DEPLAZADO

1.721.877 hombres

1.524.407 personas de 18 a 59 años

25.464 discapacitados