

**NOCIONES DE MATERNIDAD EN MUJERES QUE OPTARON POR NO
TENER HIJOS**



MARÍA CAMILA BOHÓRQUEZ ACEVEDO

NICOLAS ANDRES VARGAS ROA

DIRECTOR: MARTÍN EMILIO GÁFARO BARRERA

PONTIFICIA UNIVERSIDAD JAVERIANA

FACULTAD DE PSICOLOGÍA

BOGOTÁ, DC. COLOMBIA

NOVIEMBRE 2020

Resumen

El objetivo principal de esta investigación consistió en identificar las diversas nociones de maternidad que tienen las mujeres que decidieron no tener hijos. Se profundizó en diferentes ámbitos de su vida, tales como la crianza, las relaciones interpersonales, las concepciones de las realidades en las que viven, su proyecto de vida, su auto concepto y el impacto que estos tuvieron en la configuración de su subjetividad y lo que las llevo a optar por la no maternidad. Para la indagación de estos aspectos, se escogió una metodología mixta, compuesta por dos técnicas: encuesta y entrevista semi estructurada. La primera fue aplicada a una muestra de cincuenta y cinco mujeres mayores de edad que no contemplan en sus opciones de vida el ser madre, de las que se seleccionaron dos para entrevistar. Los resultados obtenidos por ambos instrumentos no correspondieron entre sí, sin embargo, se contrastaron poniéndose en diálogo y produciendo nuevas interpretaciones sobre las nociones de maternidad, el empoderamiento respecto a formas emergentes de situarse en el mundo y los factores que incidieron en la constitución de identidades que se oponen al mandato de la maternidad obligatoria. Los principales hallazgos giran en torno al logro de la libertad por parte de las mujeres, la no maternidad como un dispositivo de resistencia y de acceso al poder y la importancia de replantearse los patrones culturalmente transmitidos. Además se encontró que el fenómeno de la maternidad atraviesa de manera irremediable la vida de las mujeres, tengan o no hijos propios, causando sensaciones de contrariedad, ambivalencia y tensión, construyendo su posición en el mundo y orientando su capacidad de acción en este.

Palabras clave: No maternidad, proyecto de vida, formas de resistencia, noción de maternidad, empoderamiento.

Abstract

The main purpose of this research was to identify the different motherhood notions in women who decided to be childless, going in debt on different aspects of their lives such as breeding, interpersonal relationships, ideas regarding the realities in which they live, their life projects, self-concept and its influence on the subjectivities development and the reasons that led them to choose non motherhood. To do so, a mixed methodology was chosen, made up of a survey and an semi-structured interview. The first sample was applied to fifty-five adult females who didn't consider to be a mother as a life option, from which two were selected to be interviewed. The outcome from both techniques didn't correspond to each other, even though they were put into dialogue, generating new interpretations about motherhood notions, empowerment of new ways to be placed in the society and the factors that come into play the shaping of identities which oppose mandatory motherhood. The principle discoveries revolved around freedom achievement from women, non motherhood as a dispositive of cultural resistance, access to power and the importance of reconsider cultural transmitted patterns. In addition it was found that the issue of motherhood goes inevitable through women's life, eliciting contrary feelings, ambivalence and struggle building up their life perspective, guiding their action capacity.

Key words: Non motherhood, life project, dispositive of cultural resistance, motherhood notions, empowerment.

Tabla de contenido

Resumen	2
Justificación	5
Marco teórico.....	8
Metodología.....	26
Diseño.....	26
Sujetos	27
Procedimiento de análisis de información.....	29
Análisis de resultados	30
Análisis descriptivo de las encuestas.....	30
Análisis de correlaciones entre ítems	37
Análisis intratextual de la entrevista No.1	42
Análisis intratextual de la entrevistada No.2	49
Discusión	55
Conclusiones.....	62
Referencias	64
Anexos	72
Encuesta.....	72
Codificación resultados encuesta.....	82
Anexos analisis descriptivos.....	97
Anexos correlaciones No.1	127
Análisis correlaciones No.2	228
Modelo Consentimiento informado.....	252
Matrices entrevistas	253

Justificación

Entre el 2005 y el 2018, en la composición del hogar colombiano se ha visto, por un lado, un incremento de los hogares unipersonales y por otro, una disminución de los hogares de más de cinco personas. Esto sugiere que han cambiado las composiciones familiares, pudiéndose observar que gradualmente ya no es primordial la constitución de una familia numerosa. Lo anterior es respaldado por la disminución de las tasas de natalidad, revelando que hay un 6.9% menos de nacimientos desde el 2016. Así mismo en cuanto a la jefatura del hogar, se ha percibido que dentro de la población femenina, esta ha incrementado en un 10.8%. Por el contrario, para la población masculina ha disminuido en un 10.8% (Dane, 2018; Dane, 2020).

Una posible razón es la mayor posibilidad de la mujer de decidir tener o no hijos. Además de esto, se interpreta que las mujeres tienen mayor protagonismo en cuanto a la administración del hogar. Podría hablarse de una correlación inversa proporcional, a medida que disminuye su papel de proveedor dentro de las familias, aumenta la influencia de la mujer dentro de la familia.

Otro aspecto a destacar es de las brechas laborales en términos de género. A pesar de la proporción entre cantidad de mujeres y hombres son prácticamente equivalentes 50.7% y 49.3% respectivamente, llama la atención que la tasa de ocupación en hombres casi que duplica a la de las mujeres, cuya ocupación se mantiene en funciones referentes al cuidado, actividades de recreación y entretenimiento, alojamiento y servicios de alimentación. Y por su parte los hombres ostentan cargos operarios y transaccionales y de la esfera pública. Es decir, se mantienen las diferencias entre labores respecto a las capacidades construidas culturalmente desde el género, a

pesar de que, un ejemplo, las mujeres lograron alcanzar a los hombres en las actividades profesionales, científicas, entre otras (Dane, 2020).

Aunque se encontraron campos en los que las mujeres se equipararon a los hombres como en el caso de las actividades profesionales y científicas, aun la mayoría de laborales se definen por la dimensión del sexo-género, que todavía sitúa a la mujer en situaciones de desventaja en términos de empleabilidad y económicos.

¿Cómo cuestionar la perpetuación de desigualdad y opresión hacia las mujeres que no se evidencian únicamente en las brechas anteriormente señaladas? Si bien las condiciones socioeconómicas y del trabajo son fundamentales, las mujeres se ven relegadas a funciones estereotipadas que reducen el abanico de sus potencialidades. La insubordinación respecto de la función materna, condición esperable en las mujeres, ha sido una forma de cuestionar tal desigualdad y se puede ver como la no maternidad ha venido paralelamente con los ejercicios de autoafirmación de lo que es ser mujer.

Si bien se observa que se ha venido dando un cambio en la estructura familiar y sus respectivos roles dentro de esta, llama la atención el por qué se sigue replicando significados y símbolos culturales en cuanto a la estigmatización del papel de la mujer en otros escenarios, lo que genera controversia en los proyectos de vida en las mujeres que decidieron no tener hijos.

Esta tensión y estigmatización a la que las mujeres están expuestas sin duda alguna, tiene influencia en los procesos de subjetivación de las mujeres ya que entran en juego elementos tales como las concepciones del mundo en el que vive, las creencias sobre los modelos de familia, la adopción de discursos que propenden por la liberación de las mujeres y la formación de una agencia social que deriven en transformaciones concretas y factibles.

La sociedad en la que las mujeres se desenvuelven son susceptibles de reaccionar contrariamente a la expresión autónoma de la mujer en decisiones como la de la no maternidad. Frente a esta situación las mujeres viven en escenarios que constantemente le generan estrés, inquietudes, ambivalencias respecto de su autoconcepto, autoestima, la dimensión socioafectiva y también moldean sus relaciones interpersonales.

Afrontan presiones desde la institucionalidad lo que puede terminar patologizando las excepciones a la regla y a las normativas que estas mujeres encarnan. Es por esto y otras razones que se vuelve de manera urgente profundizar en las nociones de maternidad que estas mujeres tienen y su correspondencia con las nuevas formas de ser y hacer en el mundo.

El problema que se quiere abordar, parte del panorama anteriormente descrito y de las experiencias personales en lo cotidiano, evidencian de primera mano dichas situaciones en donde la mujer se replantea constantemente su papel en los distintos ámbitos de su historia de vida al interior de la sociedad. Se pretende comprender desde la experiencias y la recolección de información respecto de las nociones de la maternidad, una visión de los desarrollos personales y colectivos en los que se han visto implicadas las mujeres desde la no maternidad. Esta decisión desde su carácter de tabú, inevitablemente genera un rechazo por parte de la sociedad y los efectos e impactos de su invisibilización en la psique de las mujeres dan razones para no obviar esta posición. Es por esto que la pregunta de la investigación es ¿Qué nociones de maternidad tienen las mujeres que optaron por no ser madres y cómo esto afecta sus proyectos de vida?

Marco teórico.

El propósito de esta investigación fue indagar sobre las diferentes nociones de maternidad que se pueden encontrar en las mujeres que han decidido no tener hijos. A su vez, se buscó poder establecer una relación entre las múltiples nociones de maternidad con el proyecto de vida de estas mujeres el cual puede estar influenciado por las dinámicas ocurridas en la infancia, y sus experiencias vividas; el auto concepto, que han podido construir en el transcurso de su vida; y las relaciones interpersonales en las que está inmersa. Estas subjetividades femeninas en las que se profundizó, permitieron tener una mayor comprensión de cómo el rol de la mujer, el cual ha cobrado importancia por su función procreadora desde épocas primitivas, la cual las sitúa en una posición de vulnerabilidad dentro del contexto en el que se encuentre, se ha ido poco a poco desligando de los mandatos socialmente establecidos. En las últimas décadas se ha podido evidenciar la aparición de discursos y narrativas a partir de los cuales las mujeres han podido gradualmente alcanzar cierta emancipación de dicha función materna la cual dejó de ser hace tiempo una única alternativa de realización de vida.

Como menciona Everingham (Como se citó en Barrantes y Cubero, 2014) surge un movimiento feminista desde los años 60's, cuyo objetivo principal es la búsqueda de igualdad y autonomía de la mujer, considerándose que este rol femenino anteriormente, con base a su función reproductora, se les había negado el acceso a condiciones dentro de la sociedad por su posición de inferioridad. Así mismo, el feminismo busca lograr desestructurar las definiciones tradicionales por las cuales las personas son comprendidas dependiendo de su sexo biológico. En otras palabras, significados impuestos y limitados, en el que ser mujer es equivalente al ser madre y cuyo estatus social depende de este.

Mediante la indagación de la relación entre cómo se autodefinen ellas mismas y las nociones de maternidad que tienen, se pretendió identificar los discursos que se han configurado alrededor de este aspecto y cómo han conformado su subjetividad, sus relaciones interpersonales y sus perspectivas respecto a la realidad en la que viven.

Para la búsqueda y visibilización de nuevas maneras de existir en el mundo es fundamental constituirse en sujetos agentes de cambios, transformaciones y fuente de saberes particulares. La condición de las mujeres en este sentido invita a un trabajo multidisciplinar, desde la configuración de subjetividades subyacentes al cuerpo y a las experiencias (Cabra y Escobar, 2014), con énfasis en las experiencias corporales como eje para situarse en el contexto y elaborar múltiples percepciones sobre el mundo en condiciones cambiantes y no lineales.

Esta constitución de sujetos femeninos inconsistentes, es fruto de la lucha histórica que han llevado a cabo las mujeres desde la modernidad. El aparato social, cultural, ideológico y psicológico, han mantenido a las mujeres en una especie de sumisión con procesos de autodeterminación inacabados e insuficientes. Desde los estudios feministas y de género se han constatado esfuerzos teóricos y materiales para develar las presiones sociales y el estigma al que están expuestas las mujeres que no le dan prioridad al hecho de procrear, contribuir a la preservación de la especie humana, y a no involucrarse en las cadenas de reproducción de seres humanos, mano de obra, enmarcados en los sistemas económicos, sociales y culturales. Así mismo, se empeñan en analizar, desde la voluntariedad, la autonomía y el empoderamiento, las razones que las impulsan a no ser madres y el desmantelamiento del binomio madre-mujer.

En cuanto la categorización de las mujeres que no tienen hijos desde ambos, tanto discursos de autoridad como de sabiduría popular, creencias y demás, existe una

fuerte carga de estigmatización y exclusión hacia estas mujeres (Letherby, 1994), cuyas consecuencias derivan de la prescripción de la maternidad. También existen análisis que señalan a disciplinas como el psicoanálisis que contribuyen desde una perspectiva patologizante a reproducir el mandato de la maternidad censurando, bajo preceptos psicológicos, a las no madres (Hird, 2003). Desde disciplinas como la sociología y antropología se constatan estudios que dan cuenta de los discursos de especialistas, médicos y psicológicos, y los efectos de enfoques clínicos en la construcción de las subjetividades en las mujeres que deciden no tener hijos, atribuyendo elementos de incompletud, carencia de habilidades relacionales, deficiencias socioafectivas e incapacidad para desempeñarse en otros campos de la vida (Ávila, 2005; Anzorena y Yáñez, 2013).

Desde la psicología se han cuestionado la incidencia e impacto de constructos psicológicos tales como el autoestima, el empoderamiento y el autoconcepto de las mujeres y la relación con la noción de maternidad, con especial énfasis en la posibilidad de no tener hijos y las creencias en torno a ello. (Obregón-Brocher et. al., 2020).

A pesar de que el rol de *la mujer* ha sido histórica y culturalmente desdibujado, se producen nuevas formas de acomodarse en el mundo, desligándose de las funciones, atributos y estereotipos arbitrariamente asignados. Lo que representa la emergencia de nuevas formas de verse y hacerse mujer, desde una identidad que no esté asociada a la identidad materna. En este sentido, aparecen múltiples identidades y subjetividades que no están relacionadas con las cualidades imaginarias de una mujer femenina. (Romero, Tapia y Meza, 2020). Se ha constatado que, independientemente, de su expresión y oposición radical al modelo hegemónico tradicional de los roles dentro del sistema

sexo-género (Rubin, 1986), las diversas formas de adoptar la maternidad revierten la creencia de que la realidades se construyen a partir de una linealidad y uniformidad.

Las mujeres empezaron a reconsiderar las inscripciones y prescripciones tanto corporales como psicológicas, como es el caso de la maternidad obligatoria, desarraigándose de creencias anacrónicas que no se ajustan en lo absoluto con las nuevas expectativas y disposiciones de vida de las mujeres. (Romero, Tapia y Meza, 2020).

Desde perspectivas feministas se considera que la insubordinación femenina y la no complacencia con desplazar los asuntos personales de la mujer a una dimensión oculta y privada. Se observan las inconformidades y los emprendimientos para una forma de lucha social que propende por la reivindicación y visibilización de las minorías y grupos excluidos, convirtiendo un asunto individual en político (Millet, 1995). Es decir, para el caso de las identidades divergentes y desde posturas contradictorias como la no maternidad, alertan, desde un componente político, a las instituciones que han reproducido modelos de sumisión y opresión.

En el intento por que se deje de reproducir dichas dinámicas, se deben tener en cuenta los mecanismos y sistemas de control y vigilancia de las mujeres y sus cuerpos, en tanto que buscan determinar las formas adecuadas de relacionarse y la preservación de un sujeto madre inactivo y pasivo. (Sánchez, 2016).

Por lo tanto se comprende la intención de hacerse a la idea de no-maternidades, la cual entre otras, además de incluir a las mujeres que no desean tener hijos, abarca un abanico extenso de reacomodación del concepto de maternidad, desde la ambigüedad que la condición genera, la incertidumbre, las cargas simbólicas, etc. La pretensión es apropiarse de la maternidad y reconceptualizarla en favor de las mujeres (Green, 2015).

Las mujeres pretenden recuperar el ejercicio de la maternidad, el cual nunca les ha pertenecido, por su carácter de imposición, dispositivo de control biopolítico. Es decir, las mujeres buscan a través de la decisión autónoma, de la no maternidad, desmonopolizar el control material y simbólico de la maternidad por parte del sistema heteropatriarcal.

En la actualidad se han empezado a desestructurar creencias con respecto al destino y función de las mujeres reducidos en el ejercicio inherente de la maternidad. Desde las vivencias y las voces que en otro momento no eran escuchadas, se contradijo la presunta felicidad de las madres al interior del hogar, dando a entender los efectos de la maternidad no deseada o impuesta en aspectos psicológicos, emocionales y del sentido de vida. (Friedan, 2009). Así mismo, cabe resaltar la consideración de la maternidad como espacio de posibilidad, de poder femenino, de realización, interpretándose la maternidad como institución y como experiencia (Rich, 1995). Por lo tanto es pertinente examinar las implicaciones psicológicas de la maternidad como experiencia, desde las narrativas, los significados y cómo estos promueven o no, la liberación y empoderamiento femenino.

El poder médico ha institucionalizado y perpetuado la maternidad como obligación, destacándose la preocupación por la salud del cuerpo de la mujer en tanto su capacidad reproductiva, y no por su condición de sujeto mujer en sí. La maternidad desde el discurso biologicista y de las instancias que ostentan el poder especializado, investigaban la maternidad desde el cuerpo, la gestación, para no comprometer la reproducción de nuevos seres humanos. (Romero, Tapia y Meza, 2020).

Para las mujeres que optan por no tener hijos y la no maternidad, este pareciera ser un aspecto relevante, el cual genera presión y podría decirse hasta violencia sutil

frente a la coerción de las decisiones de las mujeres. Las manifestaciones de dicha violencia también se ven reflejadas en las presiones a las que las mujeres son constantemente sometidas, desde la categoría de ideal de madre, sus expectativas y su reconvención. La maternidad entonces, ha carecido de reflexión, invisibilizando la sobrecarga, el esfuerzo y el aislamiento de la mujer, en tanto debiera ser una práctica que concierne a la sociedad en su conjunto (Palomar, 2004)

También el interés debe estar puesto sobre el carácter político, y la postura de las mujeres en torno a la maternidad deben permitir la visibilización del potencial negado de la producción de saberes relativos en torno a la experiencia concreta de ser mujer, en pocas palabras, que las mujeres constituyan su propio repertorio de conocimiento y sabiduría conforme a su condición. (Fernández, 2014). Como por ejemplo, el arrepentimiento de ciertas madres que, por haber recibido un conocimiento de su condición de mujer y de madre desde instancias patriarcales, percibe una discrepancia por los resultados de las expectativas en relación a los imaginarios sociales y la experiencia concreta de haber tenido hijos obteniendo frustración y desilusión (Donath, 2016).

El transgredir voluntariamente los modelos hegemónicos de maternidad, constituye una estrategia de aquellas mujeres disidentes frente a los mandatos sociales. Configurando sus identidades alrededor de la imperfección, la desmitificación de la maternidad y desde la equivocación para ser madres (Sánchez, 2016). Dentro de estas estrategias, se pueden incluir la no maternidad como autoafirmación e incidencia en el contexto en que las mujeres viven.

Al carecer de un concepto positivo para definir a las mujeres que no quieren ser madres se las cataloga desde la carencia, la ausencia o la pérdida de algo valioso. Es decir, las

sitúa en un estadio de nulidad, insuficiencia e irrelevancia. (Morell, 1994). Lo cual es respaldado por el planteamiento de que las mujeres sin hijos carecen de nombre, existen desde la incompletud, lo atípico y lo ambiguo (Lagarde, 1999). Esta negación del título de sujetos femeninos, desde lo liminal, genera reflexiones en las mujeres para reafirmar su valor, no desde la maternidad, sino desde la disidencia. Este aspecto es crucial para la subjetividad femenina, quien desde su insubordinación y poco interés por ser reconocidas por los que controvierten sus decisiones autónomas, oponiéndose a la negación del ser y afirmándose desde su propio criterio, creando desde el lenguaje nuevas maneras de pensamiento (Alzard, 2020).

La influencia del autoconcepto y el empoderamiento en las concepciones de maternidad es notable. (Obregón-Brocher et. al., 2020). Y así mismo sus implicaciones en la formación de la identidad de las mujeres es evidente, siendo importante el papel de las imágenes socialmente construidas y mantenidas por convencionalidades, como también, las formas en que se educan a las mujeres, su crianza y los sistemas de creencias familiares. Este autoconcepto de las mujeres que no quieren o no tienen hijos estaría afectado por comentarios que las consideran como egoístas, con un alto nivel de inmadurez y apáticas (Daniluk, 1999). Y se encuentra inevitablemente atravesado por las constantes presiones sociales cuyo propósito es uniformar y homogeneizar la experiencia de las mujeres en modelos artificiales, impactando la concepción de lo que deberían ser (Ávila, 2005). Las mujeres que no quieren ser madres y las nociones que a través de su trayectoria vital han construido, dan muestra de las razones por las cuales replantean sus prioridades, a pesar de que la carga simbólica y psicológica es notoria. Es decir, que los cambios de concepciones individuales surgen de factores intrínsecos entre estos, el nivel de autoconfianza, empoderamiento, que dirijan la definición de lo que son

las mujeres desde su experiencia para hacer frente a las demandas del contexto.

(Rodríguez, 2018).

Llama la atención el autoconcepto en el que las no madres se ubican. Tomando en cuenta una tipificación, los autoconceptos pueden ser el social o emocional. Uno se refiere a la regulación de las propias emociones y el otro a la capacidad de conformar relaciones beneficiosas. Independientemente de su autoconcepto, se puede afirmar que las concepciones de maternidad y en últimas su decisión, tienen que ver con su autoconcepto, bien sea desde la identificación a un grupo social, a una causa, las relaciones que lleve a cabo desde una motivación de desentendimiento con mandatos sociales, lo cual genera la constitución de identidades reformadas y perspectivas para desenvolverse en el mundo. (Obregón-Brocher et. al., 2020)

Las mujeres contemporáneas están expuestas a comentarios y señalamientos que denotan características artificiales, emitidas por sistemas e instituciones sociales organizadas alrededor de esquemas tradicionales e inflexibles de pensamiento. Las repercusiones de estas enunciaciones son evidentes en el autoconcepto de las mujeres, especialmente en las que sus prioridades, metas y proyecciones se desvinculan de los destinos impuestos. Siendo el sistema patriarcal el que ejerce presión, ya que no concibe a las mujeres desligadas de la maternidad, este tipo de conducta, consideradas atípicas en el campo social, por su carácter contradictorio o transgresor del patrón cultural (Ávila, 2005), requieren de instrumentos que instauran desde los fundamentos socioculturales, y de las subjetividades femeninas, la maternidad obligatoria. Es por esta razón que la búsqueda constante de las mujeres que no tienen hijos es la de tener y sentirse autónomas, tener la posibilidad de disponer sobre sus vidas y aspiraciones o proyectos personales sin obstáculo alguno (Lagarde, 1999).

El autoconcepto de las mujeres, en este sentido, se transforma a partir de la confrontación con mecanismos de segregación que hacen uso efectivo de expresiones peyorativas, descalificativas respecto de una generalidad, una población con quienes se contrastan, las mujeres que siguen por voluntad propia dichos preceptos. La función de estos discursos derivan en asuntos políticos, en un intento por operar sobre elementos psicológicos que provocan sensaciones de culpa. Desde las mujeres que no quieren tener hijos hay una discrepancia entre los roles culturalmente asignados y sus atributos y el reconocimiento de ellas como nada semejante. Es decir, ya que, el autoconcepto se moldea en la interacción de los contenidos intrínsecos y los factores del mundo externo, las mujeres no madres cierran la puerta para que ideas de autorrealización a partir de la maternidad, y las concepciones de que deben ser esposas, abnegadas y asexuales, determinen sus conductas.

En el proceso de reafirmación de su identidad y autoconcepto, la “tercera mujer” (Lipovetsky, 1999), se vale de estrategias de afrontamiento frente a situaciones emergentes que responden a las formas divergentes desde las que se sitúa en la sociedad, generando, a partir del malestar que produce en los agentes que ejercen dominación, en una concentración de esfuerzos que obstaculizan su desarrollo personal, autónomo e independiente. Cuyas estrategias se basan en el manejo de emociones y resolución del problema. “La primera función incluye la minimización, la evitación, tolerancia y aceptación de las condiciones estresantes, ya sea resignificando el estímulo o bien, mediante acciones, pensamientos, afectos y emociones”(Macías, et al. 2013 citado en Muñiz y Ramos, 2017, p. 81).

Las mujeres no madres se ven envueltas en sentimientos de deber permanente, un cuestionamiento recurrente respecto a su desempeño, la deseabilidad social,

sensaciones de insuficiencia. Situación que les exige apelar a recursos personales, a la adquisición de nuevas capacidades para afrontar las contradicciones, una suerte de ambigüedad identitaria o multifrenia (Gergen, 1991), en relación a la carga que llevan por su lugar de sospecha, exclusión y extrañeza, derivando esto, en un autocuestionamiento y el aceptar la convergencia de racionalidades posibles a la vez, respecto de su decisión. Lo que hace que su decisión sea fluctuante en cuanto a racionalizarla, reflexionar frente a ella y constituir un discurso coherente y consistente frente a su identidad y autoconcepto.

De este modo, la persona enfrentaría la exigencia de hacerse responsable de una vida de discernimiento, iniciativa y acción autónoma experimentando vivencias de inseguridad en torno a la identidad. Este análisis parece coherente para abordar la imagen actual de la madre en un contexto de aumento de posibilidades y exigencias en torno al rol, mientras disminuyen las imposiciones. En esta tarea de definición de sí misma como madre, al mismo tiempo la mujer enfrenta la alta demanda de una infancia y juventud sometidas a los cambios culturales mencionados y a la presión de situaciones como la cultura permisiva, dificultades en el desarrollo, riesgos de todo tipo, el cuestionamiento de la opción parental y aumento de comportamiento parental desviado como maltrato, negligencia y abuso sexual.

Los tiempos posmodernos aparentemente se convierten en un escenario propicio para los esfuerzos de la mujer por superar su situación de inferioridad (Burin, 1998; Ehrenberg, 2000; Gergen 1991). En este sentido, las mujeres empiezan a ser vistas con otro enfoque, de poder adoptar, desde la dificultad y la no excepción de la ambivalencia, nuevas identidades, relativizando sus acciones y posturas. En este escenario, la mujer se descomprime de la reducción de sus ejercicio únicamente frente al rol materno, y

empiezan a ser, la procreación, el cuidado, la crianza, opciones para desestimar y obviar. La mujer posmoderna si se quiere, parece tener más oportunidad de entrada a espacios públicos de competencia e individualismo, que a pesar de ser su consigna, la de distinguirse de otras mujeres convencionales, quedaría relegada a interacciones igualmente intensas, inestables, de confusión respecto a la identidad (Molina, 2006). El caso de las no madres y de su distanciamiento de las nociones de maternidad hegemónicas, no están exentas de sufrir y pasar por dicho proceso, de indecisión, frente a una aparente igualdad respecto del hombre.

Las presiones a las que las mujeres que no desean ser madres se encuentran, se ven expresadas en comentarios sugerencias, cuestionamientos peticiones de justificación, manifestaciones de incredulidad o asombro (Ávila, 2005). Estas demandas surgidas de las presiones por parte de la sociedad, la familia y las relaciones interpersonales, buscan configurar las conductas y los pensamientos, ajustándose a lo socialmente aceptado. Así mismo, las demandas son internalizadas inconscientemente por lo que es complejo identificar su origen, si son constitutivas o totalmente externas y sociales (Lazarus, 1999).

Desde las consideraciones frente al género cabe señalar, sabiendo que la construcción de sujetos es histórica no lineal, que las diferencias sexuales y anatómicas han servido para la construcción de parámetros sociales de comportamiento. Cómo mencionaba Benedict (1971), la cultura moldea el carácter de los individuos en las sociedades. Dichos rasgos no se transmiten a través de mecanismos biológicos, genéticos, sino por el contrario, es vehiculizado a través de patrones culturales que se adquieren, adaptan y asimilan como propios, determinando la forma en la que se enfrenta la vida cotidiana, se racionaliza y se actúa. Dichos patrones, derivan en

atributos psicológicos, temperamentos, personalidades individuales, y sobre todo, colectivas. Respecto de la no maternidad, no se podría ilustrar de mejor manera en palabras de Benedict (como se citó en Sánchez, 2016), “no sólo los patrones culturales son relativos, sino también la desviación de ellos, es decir, que los comportamientos que no se ajustan a estos patrones, tendrían un origen psicológico” (Sánchez, 2016, p. 926).

Las formas de tergiversar las necesidades de las mujeres se evidencia claramente en los planteamientos que buscan comprender dichos parámetros contruidos desde la sugestión a partir de lo cultural y lo insertado en las mentalidades, desde una manipulación simbólica, inauténtica que impacta la vida de las personas (Héritier, 1996). Es por eso que la categoría sistema sexo-género, permite develar los dispositivos desde los cuales una sociedad transforma la sexualidad biológica, las diferencias sexuales, en producto de la actividad humana, y para intereses particulares de ciertas instituciones (Rubin, 1986). En la misma línea, se encuentran las tecnologías de género que delimitan los atributos propios de los hombres y mujeres, entre los cuales la fragilidad de la mujer le serviría para ejercer la maternidad como algo exclusivo de ella (De Lauretis, 1989). Dichas estructuras, a quienes les conviene que la procreación no se vea amenazada o interrumpida son aquellas, según la autora, que reducen el potencial de la mujer a su capacidad reproductora y que impulsa las cadenas de reproducción de la fuerza de trabajo, es decir, el capital humano. Lo que muestra una correspondencia no perceptible fácilmente, entre la opresión de la mujer y la operación del sistema industrial-capitalista, dentro del cual se vulneran los derechos de las mujeres.

Las relaciones en este sentido deben ser calculadas a la medida de los intereses ocultos del sistema económico cuyo vehículo es la cultura y la idea reciente de familia moderna. Frente a esto, cabe señalar la sugerencia de que la familia heteronormada o

nuclear es definida como la derrota y sometimiento del sexo femenino (Engels, 2012, como se citó en Sanchez, 2016). Desde aquí se empiezan a evidenciar cambios en cuanto a la visión de las mujeres madres, en donde la función materna absorbe la individualidad de la mujer transformando a la madre, de ser una simple reproductora que concibe hijos, a una figura que debe entregar amor (Lozano, 2001).

Las mujeres en este sentido han sido vistas irremediabilmente en función de relaciones triangulares y androcéntricas (Badinter, 1981). Y los procesos libres de construcción de identidad se dan fuera de estos campos de desarrollo de la subjetividad, desde la construcción de identidad, nociones personales respecto de temas sociales, y la autogestión, que no sucederían sin la desconexión de atributos maternos instintivos. Las mujeres que no quieren tener hijos, en este orden de ideas, se desprenden de la idea de madre unidimensional, referente, ejemplar, en donde se sustituyen todos los otros posibles deseos de la mujer por uno solo, sublimados en su amor maternal e incondicional, (Badinter, 1981; Ávila, 2005). Además, las visiones dominantes en contra de las cuales también estarían identificadas las no madres, son las que creen que “las mujeres tienen mayor oportunidad de lograr su madurez psíquica y emocional cuando aceptan la maternidad que cuando la rechazan, Benek, 1978: 60” (Ávila, 2005, p. 118)

Otras razones que determinaron la noción de maternidad de las que no quieren ser madres sin duda, fue “ la influencia de las vivencias experimentadas en la historia personal de sus propias constelaciones familiares” (Ávila, 2005, p. 115). Y por otro lado, más intrínseco, es la posibilidad de que su no maternidad se vea en niveles psicológicos, especialmente desde las relaciones triangulares edípicas, la identificación de la niña con la madre (Tubert, 1996). Lo que determinaría que la no maternidad se

fundamenta en el manejo de complejos al interior de la vida familiar desde la niñez, la represión, derivando en la noción hostil hacia la maternidad y quizás hacia la propia madre, transgrediendo el vínculo fusional, y visiones tales como la ruptura de la identificación con la maternidad a partir de un vínculo de apego insuficiente y negligente.

Así mismo, la maternidad, para las que no la consideran una opción, reviste una especie de exigencia, una carga, una lista de aspiraciones ajenas, plegada de conflictos, tensiones que construyen a la mujer divergente, y que se expresa en un influyente dispositivo ideológico latente en la vida de las mujeres (Sanhueza, 2005; González, 1999).

Para llevar a cabo dicho proceso es imprescindible realizar un análisis previo a la consideración sobre tener o no hijos, incluyendo las circunstancias las condiciones sociales, económicas y culturales, constituyendo el núcleo central de la lucha femenina, desde donde han desplazado la maternidad de destino a elección. No obstante, el sujeto femenino que no quiere tener hijos podría también desplegar o ejercer el rol de maternidad en otras personas, ya que la decisión de cuidar a otros, proporcionar apoyo y protección, podría constituir una forma diversa de ejercer la maternidad (Castañeda, 2019). En relación con lo anterior, dichas deliberaciones, la negativa a no ser madres, se asemeja a las resistencias que aparecen en las relaciones de poder (Foucault, 1976), las que no quieren tener hijos estarían configurando redes de mujeres que juegan el papel de las excepciones, los casos especiales que desestabilizan las bases de los poderes hegemónicos.

Las resistencias son formas de oponerse a la opresión que viven las mujeres en las diferentes áreas de su vida, puede que su decisión sea inconsciente de ser algo que

genera malestar en las instituciones, sólo lo advierten cuando la gente controvierte su opción de vida y tiene, como en la mayoría de los casos, que justificarse (Lagarde, 1999). La construcción interna de una identidad y una autoafirmación desde la no maternidad, produce una especie de fortalecimiento entre mujeres para resistir desde una masa crítica a los impedimentos de los cambios estructurales frente a la condición de la mujer. (Lagarde, 1999. Estas formas de resistencia se dan también en los procesos de interlocución y construcción de una ciudadanía crítica, con los discursos y estereotipos reproducidos desde lo mediático, el mercado y la publicidad. Dejando de ser objetos sometidos a un poder para iniciar un ejercicio de agenciamiento que interpela. (Camacho, 2005).

Para comprender las decisiones de las mujeres que no desean ser madres, y a pesar de los cuestionamiento respecto de la crianza con apego y las teorías de la psicología del desarrollo, ya que lo consideran como un intento de re-esclavizar y las devolvería a las funciones del hogar, es de vital importancia preguntarse si las relaciones de la crianza tiene algún impacto. “Es fundamental profundizar en la categoría de crianza, primeros años de vida y dinámicas al interior del núcleo familiar en la infancia, para ver sus efectos en la decisión que las mujeres tomaron de no ser madre, si realmente existe una correlación” (Abajo-Llama et al., 2016). No solamente desde los impactos psíquicos, sino también desde los esquemas mentales adquiridos, los espejos a las que estuvieron expuestas, las formas de organización familiar, la relación entre padre y madre, cuestiones que en últimas, moldean las nociones de maternidad y familia.

Las mujeres no madres se alejan del papel de cuidadoras, reviviendo y potencializando las capacidades que, por cuestiones arbitrarias, jamás se les dio lugar

como un sujeto femenino creativo, que produce cultura, conocimiento (Bapstista, 2018). Lo que revierte la equivalencia de la mujer con la naturaleza y la del hombre con la cultura, que enajenaba las posibilidades de las mujeres de escribir la historia, sobresalir y superar esta inferioridad.

Puede abordarse igualmente desde un enfoque relacional en donde la incidencia de las relaciones interpersonales genera determinadas emociones y estrés y el manejo al que están dispuestas las mujeres al verse en situaciones de cuestionamiento por sus decisiones. Dicha situación que genera una especie de carga y estrés, se evalúan desde las variables personales, tales como los objetivos de las mujeres, autoconcepto, inteligencia, y los ambientales, entre los que se encuentran, las limitaciones, las imposiciones, oportunidades y la cultura (Lazarus, 1999). Esta tensión e interacción entre los dos factores son relevantes en los procesos de elaboración de decisiones por parte de las mujeres.

La teoría del apego (Bowlby, 1986), se enfatiza en las primeras interacciones entre el niño y el adulto encargado de su cuidado; constituyendo las representaciones internas o modelos internos de trabajo lo cual configura la visión del mundo en el niño (Bretherton, 1990). Vale decir, que no es una cuestión exclusiva de la figura materna constituir dicho papel de cuidado. Las primeras interacciones del niño pueden darse sin necesidad de que sea la madre biológica la que otorgue dicha atención. Tomamos en cuenta que es probable que entre más sólidas y sanas sean las relaciones, mejor preparadas están las mujeres para enfrentar la vida. No obstante, se problematiza que la capacidad de respuesta, la sensibilidad, la función de calmar la angustia y el involucramiento, no deben en ningún momento ser exclusivos de la madre. Desde una postura crítica, teorías psicológicas como estas deben conceptualizarse desde la

reflexión de las estructuras familiares tradicionales e interpretarse a la luz de las nuevas diversidades de familia, y subjetividad femenina. Esto reformula la visión de una madre o un “Otro omnipotente” (Zawady, 2012), que no puede desamparar, y que, desde todas sus implicaciones psicoanalíticas y vinculares, no permite un desprendimiento total de la madre. Estas mujeres no madres no pueden cumplir con el rol de una madre idealizada, perfecta, intachable y sin errores, y lo que les genera un malestar, puede ser una razón para descartar la idea de ser madres.

Las mujeres que no quieren ser madres, según Flax (1997), representan una gran amenaza para las instituciones de dominaciones patriarcales, ya que, tener el poder sobre la vida y la muerte y rehusarse a la procreación, les quitan protagonismo dándose una transacción de poder. Por lo tanto, se dejan de responsabilizar por las problemáticas en relación a la crianza de sus hijos y como terminaron siendo. Ya que el ser madre, no es una cuestión exclusiva de una sola persona sino de la sociedad en conjunto. A partir de esto, las mujeres le empiezan a dar prioridad a sus motivaciones de realización profesional y la incidencia o impacto en la sociedad. (Burin, 1998). A pesar de las críticas y apelaciones al egoísmo que pueden surgir por sus motivaciones, las mujeres recurren a poner en una balanza de prioridades los aspectos que tienen claro que quieren y que no quieren perder por la maternidad; valorando los pros y contras que les lleva a tomar esta decisión (Alzard, 2020).

Según los planteamientos de Rich (1995), las mujeres que optan por la no maternidad, podrían tener lo que se conceptualiza como “matrofobia” al no tener solo miedo a su figura materna o a la maternidad, sino a poderse convertir en su propia madre. Esto implica una tensión vivida entre la aspiración de escapar de la maternidad como institución y el refugio en la emancipación del ser.

A partir de esta conceptualización, se pudieron definir las categorías que orientaron la recolección de información, las cuales fueron la influencia de las relaciones tempranas, la percepción de si misma que elaboran las mujeres, las formas y escenarios en que se desenvuelven, las proyecciones y metas que quieren alcanzar. Lo que permitió establecer el enfoque de las preguntas y de las temáticas abordadas en las técnicas de recolección de información.

Metodología

Diseño

Para los propósitos de esta investigación, se optó por una metodología de investigación mixta, la cual implicó una recolección, análisis e integración de datos cualitativos y cuantitativos. “Chen (2006) los define como la integración sistemática de los métodos cuantitativo y cualitativo en un solo estudio con el fin de obtener una “fotografía” más completa del fenómeno” (Hernández, Fernández y Baptista, 2014, p.534). Esto permitió, por una parte, tener la posibilidad de generalizar los resultados más ampliamente por medio de procedimientos cuantitativos estandarizados y aceptados por la comunidad científica; además de poderse centrar en aspectos específicos de las diferentes nociones de maternidad que tienen las mujeres que decidieron no tener hijos. Por otro lado, permitió profundizar en propiedades no cuantificables de este fenómeno social por medio de información dada por las participantes y así tener una mayor riqueza interpretativa, aportando un punto de vista holístico del fenómeno. (Hernández et al., 2014).

Tuvo un alcance exploratorio ya que permitió aumentar el grado de familiaridad con las diversas nociones de maternidad que existen en las mujeres, lo que al ser un fenómeno reciente en la cultura que se encuentran, permitió desarrollar la investigación de una manera más completa sobre este contexto en particular y poder determinar tendencias y patrones en torno a esta decisión. Finalmente, también tuvo un alcance explicativo en el que se buscó ir más allá de describir lo que representa el no tener hijos en la vida de estas mujeres y entender en que condiciones y posibles razones se dio por esta decisión tomada por las participantes de la investigación. (Hernández et al., 2014)

Este trabajo investigativo se abordó desde un enfoque fenomenológico. Fuster (2019) afirma. “El objetivo que persigue es la comprensión de la experiencia vivida en su complejidad; esta comprensión, a su vez, busca la toma de conciencia y los significados en torno del fenómeno” (p.202). Esto llevó a un mayor entendimiento de los significados que las participantes de esta investigación, otorgan a su realidad a partir de su pasado, su proyecto de vida y de las relaciones interpersonales que tienen; de tal forma que puedan establecer relaciones con el fenómeno planteado.

Asimismo, se caracterizó por un diseño explicativo secuencial en el que está una primera etapa donde se recolectó y analizó los datos cuantitativos, seguida de otra en la que se recogieron y evaluaron los datos cualitativos, terminado en una etapa de interpretación de análisis completo (Hernández, et al., 2014).

Sujetos

Las participantes dentro de esta investigación deben hacer parte, únicamente del género femenino, en donde el único criterio de exclusión, es que deben haber nacido previo al año 2002, con el fin de cumplir el requisito de ser mayores de edad. De mismo modo, se buscó aplicar ambas técnicas de recolección de información, a mujeres que estuvieran dentro diferentes grupos de edades, desde jóvenes de diez y ocho años a mujeres ya mayores de cuarenta años.

La investigación se desarrolló en torno a las mujeres que decidieron no ser madres, de tal forma, lo esperable fue que las participantes no quisieran tener hijos; sin embargo, no fue un requisito necesario antes de realizar la encuesta, cómo primera etapa del diseño. Razón por la cual, ya dentro de la misma, la primera pregunta después de los ítems demográficos fue ¿Quieres tener hijos?; si su respuesta llegase a ser afirmativa, se terminaba la encuesta con la finalidad de obtener únicamente resultados completos de

mujeres que no quisieran tener hijos. Cabe aclarar que dentro de la sección de datos demográficos en las encuestas, no se tomo en cuenta el estado civil ya que a partir de la fundamentación política y critica que caracteriza el enfoque feminista referente de la investigación, este no tiene incidencia en la interpretación de análisis de los resultados arrojados.

Al realizar las entrevistas, como segunda etapa del diseño de la investigación, ambas mujeres seleccionadas debieron pertenecer a grupos de edades diferentes y no querer tener hijos.

Técnicas de recolección y análisis de información.

Para la recolección de datos, como etapa inicial se utilizó una encuesta, cuya finalidad es obtener de manera sistemática medidas sobre alguna problemática de investigación, previamente construida en la cual se caracteriza el anonimato (López-Roldán y Fachelli, 2015).

La encuesta se hizo en base sobre las cuatro categorías: crianza, auto concepto, proyecto de vida y relaciones interpersonales en torno a la decisión de no ser madre, la cual se aplicó aleatoriamente. Esta compuesta por cuarenta y cuatro ítems, dentro de los cuales estaba incluido el modelo del consentimiento informado el cual se encuentra en los anexos.

Como segunda etapa, se utilizó la entrevista psicológica. Esta es una forma de encuentro, comunicación e interacción humana cuya finalidad es intercambiar experiencias e información mediante el dialogo y la comunicación corporal (Morga, 2012), claramente limitada por las condiciones actuales en las que se estan viviendo debido a la pandemia a nivel global. Esta técnica permitió ahondar en información que no se puede obtener por medio de encuestas o técnicas cuantitativas y a su vez, tener

información más clara y precisa sobre sus experiencias vividas en torno al fenómeno que está siendo investigado.

Se realizaron entrevistas semi estructuradas a dos mujeres, las cuales son seleccionadas en consecuencia a los resultados de las encuestas. Como criterio de selección, se comparó el resultado hallado por las encuestas y el marco teórico, observando similitudes y diferencias. Al haber notado unas diferencias marcadas con el marco teórico se seleccionaron a las entrevistadas con la finalidad de poder ahondar en esas discrepancias; las entrevistas se desarrollaron en torno a estas, las cuales hacen parte de las cuatro categorías ya mencionadas anteriormente y sobre las razones que ellas consideran que influyeron en su decisión.

Procedimiento de análisis de información

Para el análisis de la información obtenida en las encuestas, se utilizó el programa JASP, el cual permitió realizar los descriptivos de los ítems y poder así comprender que variables son más o menos fuertes en la decisión tomada por las mujeres, de no tener hijos. Posterior a esto, se aplica la prueba estadística Chi cuadrado (χ^2) entre ítems para determinar si las dos variables cualitativas que están en comparación, están asociadas o no (Pita y Pértiga, 2004).

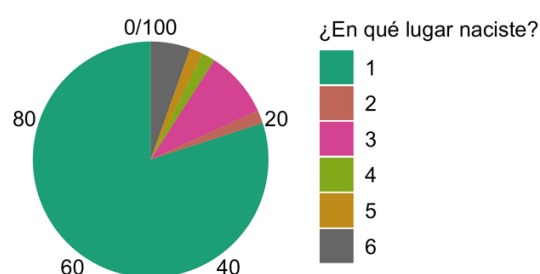
Por otra parte, la información obtenida por las entrevistas fue analizada por medio de matrices intratextuales, lo que significó realizar un análisis individual en torno a cada entrevista; estas matrices se construyeron con base a las cuatro categorías en relación con sus narrativas dadas.

Análisis de resultados

Análisis descriptivo de las encuestas

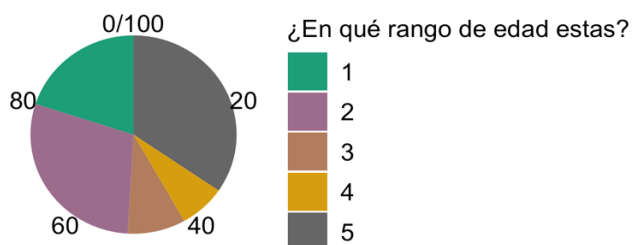
El presente análisis se realizó por cada ítem de la encuesta. Con fines prácticos, se colocaron graficas en ítems que contuvieran datos demográficos y respuestas abiertas. Además, se hizo un análisis correspondiente a cada categoría empleada.

I. ¿En qué lugar naciste?



En los resultados de la encuesta se pudo observar que las mujeres en su mayoría son de la ciudad de Bogotá, representando un 80% de la muestra total. Esto nos llevó a interpretar los resultados teniendo en cuenta que no hay una muestra representativa de otras ciudades a parte de la ya mencionada.

II. ¿En que rango de edad estas?



En cuanto a la edad de las encuestadas, el grupo de mujeres mayores de cuarenta años tuvo un porcentaje de 34.5%, siendo el más representativo de la muestra. El segundo

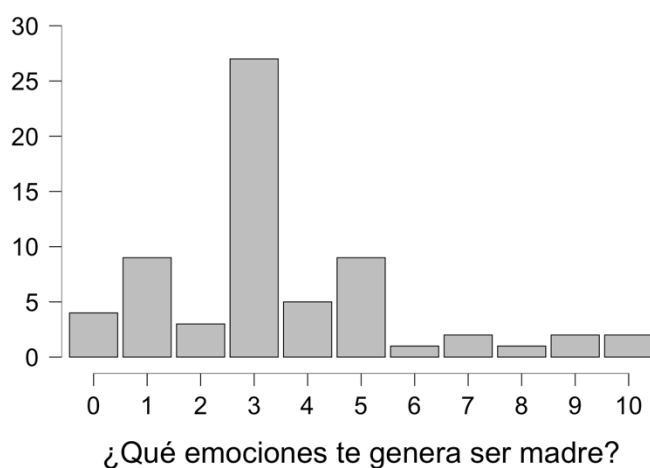
grupo de edad, correspondiente a mujeres entre veintitrés a treinta años tuvo un 29% y el siguiente, correspondiente al grupo de edad entre diez y ocho a veintidós años tuvo un 20% sobre la muestra total.

III. ¿Cuál es tu nivel de escolaridad?



Se indagó sobre el nivel de escolaridad de las encuestadas lo que nos permitió saber que ninguna mujer encuestada tenía educación básica. Más de la mitad de las mujeres, con un 52.7% de la muestra total, poseen un pregrado. El siguiente grupo son mujeres que poseen un posgrado, las cuales pertenecen al 34.5% del porcentaje total.

Autoconcepto



Las participantes reconocieron que la principal emoción que les genera es la categoría que incluye emociones tales como el miedo, la ansiedad, la duda, la preocupación e inseguridad; esta categoría representa el 41.5% sobre la muestra total. Por otra parte, las

categorías de fastidio, incomodidad, infelicidad, apatía, aversión, dolor, pereza, molestia y desagrado representa un 13.8% de la muestra total, al igual que ninguna emoción.

El ser mujer hoy en día implica tener la libertad total sobre las decisiones para más de la mitad de la muestra total. Así mismo, el tener hijos representa una responsabilidad a la cual no se quieren someter. Por el contrario, el 16.3% de las mujeres identifican que el ser mujer implica tener el poder de decidir sobre una parte de su vida, aunque sigan habiendo limitaciones. De igual forma, consideran que tener un hijo representa tanto una carga cómo una bendición.

La mayoría de las participantes, no le dan importancia a sentirse juzgada por no querer tener hijos, ya que como ellas mencionan, a nadie le debería concernir esta decisión. Lo mismo aplica para cuando hay una comparación con mujeres que ya tienen hijos, en donde el 58,2% de las encuestadas no realizan dicha comparación. Por otra parte, el 20% de las encuestadas, las han catalogado como egoístas por su decisión. Esta misma proporción se da cuando afirman que el ser madre si hace parte de la naturaleza femenina.

Casí la mitad de las participantes consideran que tener hijos si modificaría su identidad y que esto les implicaría ser mas prudentes y responsables de sus acciones. Contrario a esto, una tercera parte de las encuestadas responden que su identidad no sufriría cambios.

En su mayoría, las participantes consideran que la estabilidad emocional no esta relacionada con el hecho de ser o no madre, en cambio, en cambio dicha estabilidad depende de otras variables. Esta misma tendencia se ve en relación con el rechazo de la inherencia de la maternidad, como parte de la naturaleza femenina. El 85.4% de las encuestadas responden que es diferente el tener hijos y el ser madre. Únicamente el 14.5% de las encuestadas respondieron que representa lo mismo.

Crianza

Más de la mitad de las mujeres se criaron en un seno familiar compuesto por mamá, papá y hermano(s), por otro lado el 20%, crecieron en un hogar mono parental. En donde dentro del 74% de los hogares existió una relación buena con su familia y se lograban llevar bien. El 20% denotaron su relación como regular, y la delimitaban a que se lograban entender. La figura materna de la mayoría de encuestadas, específicamente el 74% de las participantes, siempre estuvieron pendientes de ellas en sus primeros años de vida. El 21.8% de las mujeres respondieron a esta pregunta, seleccionando la opción que su figura materna estuvo pendiente de ellas en unas cosas y en otras no. Los resultados arrojaron que el 61.8% de las participantes están bastante orgullosas de la forma que fueron criadas por su figura materna. Por otro lado, el 27.2% de las encuestadas consideran que aunque si están orgullosas por como fueron criadas, les hubieran gustado que algunos aspectos fueran diferentes.

Finalmente, en la encuesta, treinta y siete mujeres de la muestra total, es decir el 67.3%, identifican que los comentarios que escucharon en la niñez no influyeron casi en la decisión ya tomada. El 16.4% de las mujeres identificaron que no fueron el único factor a tener en cuenta al momento de haber tomado la decisión. El 14.5% de la muestra no escucharon comentarios del estilo en su niñez.

Relaciones interpersonales

Esta categoría hace referencia a las relaciones que se pueden dar al interior de la familia, dinámicas dentro del círculo social cercano de la mujer, además de las relaciones afectivas de pareja y finalmente la repercusión social que puede surgir en torno a la decisión de no tener hijos.

A nivel familiar, la reacción de las familias de la mitad de las entrevistadas se caracterizan por la comprensión en cuanto a la decisión de no tener hijos de las participantes. Por otro lado, el 18.2% de las encuestadas han sentido presión por parte de su familia para que cambien de decisión. En este sentido, los resultados mostraron que el 61.8% de las participantes no consideran que la decisión de no tener hijos no implica una decepción para sus padres. Una quinta parte de las mujeres consideran que esta decisión si genera una decepción en los padres y que esta se relaciona a la imposibilidad de una reproducción del legado familiar.

Además dentro de los resultados, se encontró que el 49.1% de las mujeres no han vivido ninguna experiencia en el que tuvieran que tomar el rol de maternidad con alguien más. Sin embargo, el 21.8% de la muestra afirmó que si han vivido este rol de maternidad y lo describen como agradable y lo repetirían.

A nivel de las relaciones interpersonales, más de la mitad de las participantes respondieron que su círculo de amigos se caracterizan por apoyar la equidad de género. El 21.8% de las participantes respondieron que aunque sus amigos consideran que debería haber un cambio sobre los roles de género, están conformes con las condiciones en las que viven hoy en día. De igual forma, los amigos de más de la mitad de participantes, a pesar de no compartir la decisión que tomaron, las apoyan. Por otro lado, el 18.2% de la muestra total, reciben apoyo de sus amigos y a su vez tomaron la misma decisión.

En cuanto al ámbito de relaciones afectivas de pareja, las mujeres sostuvieron relaciones de pareja prolongadas en donde casi la mitad tuvieron una duración entre uno y tres años. Al momento de establecer una pareja, la decisión de la pareja con la que el 47% de las encuestadas deciden estar, no tiene correlación con el hecho de no querer tener hijos; ya que no es un factor decisivo para medir el éxito de la relación. En cambio, el

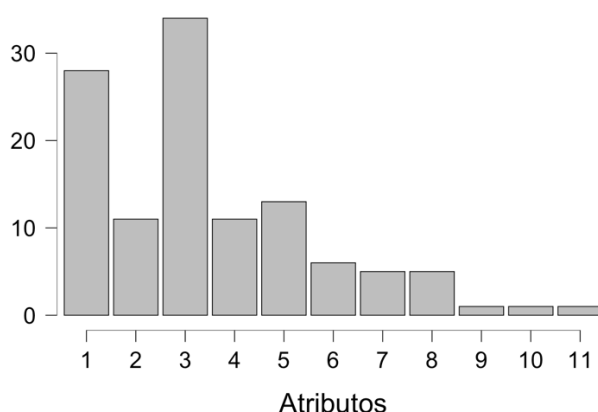
25.5% de las mujeres si es un factor determinante al momento de relacionarse con alguien y establecer una pareja.

Por ultimo, al hablar de las repercusiones sociales como resultado de la decisión de no tener hijos, la mayoría de las encuestadas, consideran que la frase “¿para cuándo los nietos?” se ha mantenido ya que están inmersas en una cultura tradicional y no han podido desestructurar el significado que representa la familia. Es por esto que se tiene a consideración si las mujeres se sienten expuestas a una presión por construir una familia, por lo que se halló que poco más de la mitad de las mujeres no han sentido presión de este índole. Cabe resaltar que una quinta parte de la muestra si ha sentido presión por parte de dos o más actores en su contexto, sea de la familia, los amigos y/o instituciones. Aunque no identifican expectativas por parte de su entorno social para impulsarlas a tener hijos, más de la mitad de las mujeres consideran que la sociedad patriarcal es un precedente de la expectativa de la maternidad en las mujeres. de que lo esperable en las mujeres es que tengan hijos.

Desde una visión más macro, la mayoría de las encuestadas, específicamente el 70.9%, respondieron que han habido cambios favorables en la sociedad en pro de la mujer que han podido ser evidentes, sin embargo consideran que son insuficientes aún.

En cuanto a los prejuicios que se pueden dar entorno a esto, el 58.2% de los resultados mostraron que las participantes piensan que mujeres que llegaron a los cuarenta años sin tener hijos deben ser felices por su decisión. Por otro lado, el 23.6% de la encuestadas, piensan que estas mujeres deben disfrutar de la soledad. De igual forma, la mayoría de las encuestadas, específicamente el 87.2%, no consideran que mujeres sin hijos y/o sin pareja sean solitarias.

En consecuencia de los diferentes niveles abordados dentro de las relaciones interpersonales, se indagó sobre cuales eran los atributos que ellas consideraban que debería tener una buena mamá.



Se halló que el 29.3% de la muestra total considera que atributos tales como la responsabilidad, dedicación y compromiso los deberían tener una buena mamá. Por otro lado, se encontró que el 24.1% de las encuestadas pusieron el amor y cariño como atributos relevantes en una buena madre. El 11.2% considera que la comprensión, empatía y tolerancia son atributos que deberían tener una buena madre. Por otra parte, la paciencia y el auto conocimiento son considerados atributos que deberían tener para el 9.5% de la muestra total, respectivamente.

Proyecto de vida

¿Cómo te ves dentro de diez años? - PV

En referencia con las proyecciones a futuro que se plantean las mujeres participantes, se constató que, en su mayoría, se ven dentro de diez años conviviendo con su pareja. Sorpresivamente, solo el 3.6% de las participantes se proyectan viviendo solas. Además, se halló que el 43.6% de las mujeres no identifican ninguna relación entre la decisión tomada en torno a la no maternidad y las metas establecidas que tienen a corto y/o largo plazo. Una tercera parte menciona que aunque pueden hacer ambas cosas al tiempo, es

decir tener hijos y cumplir sus metas, prefieren enfocarse en sus metas. Por el contrario, el 21.8% identifica que el tener hijos no les permitiría cumplir sus metas.

El 50.9% de las mujeres que respondieron la encuesta tomaron la decisión de no tener hijos hace más de cinco años. El 29.1% de las encuestadas respondieron que la decisión fue tomada entre hace tres a cinco años. El 16.4% de la muestra tomo la decisión entre hace un año y tres años. Un poco menos de la mitad de la muestra, identifica que una de las razones por las que no quieren tener hijos es el miedo por la realidad en la que viven. El 20% de las mujeres identifican que una de las razones es que no les permitiría cumplir con sus metas profesionales. Solamente el 3.6% de la muestra le preocupa los cambios físicos por los que puede pasar su cuerpo o porque consideran que no serían unas buenas madres. Además, los resultados arrojaron que la mayoría de las participantes, específicamente el 98.2%, consideran con firmeza un hijo debe crecer en las más mejores condiciones materiales.

Dado el caso hipotético de que las participantes quedaran embarazadas, un poco más de la mitad tendrían a su hijo y lo criarían. Contrario a esto, el 29.1% de las mujeres contestaron que abortarían llegado el caso.

Se encontró que el 73.4% de las mujeres consideran que el no tener hijos implica una mayor libertad. Por otro lado, el 16.4% de las mujeres respondieron que no están seguras sobre si esta decisión les brindara mayor libertad. En cuanto al ámbito laboral, la mayoría de las encuestadas, específicamente el 76.3%, consideran que esta decisión les proveerá más opciones laborales. No obstante, el 23.6% de los resultados arrojaron que esta decisión no implica tener más opciones laborales.

Análisis de correlaciones entre ítems

Posterior al uso de descriptivos para poder tener una mayor comprensión sobre la muestra y su representatividad, se decidió comprobar si había correlaciones significativas o no, entre diversas preguntas de nuestro interés. Por esto, se realizó en torno a categorías, las cuales se hablaron de ellas teniendo en cuenta los resultados que contribuyeron con el análisis final. En cuanto a todas las correlaciones, con sus valores respectivos de Chi Cuadrado y el valor de p , se pueden encontrar en los anexos. Por último, es importante recordar que esta investigación esta enfocada únicamente en mujeres que no quieren tener hijos, por lo que todos los resultados presentados están únicamente enfocados en este segmento de la población femenina.

I. En cuanto al rango de edad de la mujer, se pudo identificar que el proyecto de vida en cuanto a las relacionales afectivas de pareja, no es algo que depende de los años que tenga, sin embargo, se encontró que las mujeres de mayor edad no consideran como un factor determinante que la pareja que establezcan en el momento no quiera tener hijos.

Además, se encontró que las mujeres a mayor edad, tienen un mayor apoyo por parte de su familia por haber tomado la decisión de no tener hijos y una menor probabilidad de haber sentido presión para tener hijos. Siguiendo en la misma línea, es más probable que hayan asumido un rol de maternidad previamente y definan esta experiencia como agradable; en resultado de esto se encontró que las mujeres a menor edad, es menos probable que hayan vivenciado este tipo de experiencia.

Se encontró que la edad que tenga una mujer no es determinante al momento de decidir qué hacer en caso de quedar embarazada ni lo que representa tener hijos. De igual forma, tampoco lo es para establecer una relación entre lo que implica no tener hijos y si esto brinda mayor libertad.

El llegar a pensar sí la identidad o la estabilidad emocional de una mujer se ve afectada por tener hijos, no es determinado por los años que una mujer tenga.

Finalmente, la mujer al pensar qué emociones le puede generar ser madre, se establece que hay una mayor probabilidad que no les genere ninguna emoción a medida que tengan mayor edad. Por el contrario, entre menor edad, hay una mayor probabilidad de que sientan emociones al situarse en esta posición. Específicamente, el desagrado es una emoción común que se puede encontrar en jóvenes; emociones tales como angustia, alegría, miedo, amor, entre otras mencionadas en la encuesta, no se pudieron correlacionar con la edad.

II. En cuanto a la composición familiar durante la niñez de una mujer, esta no tiene influencia sobre lo que la mujer puede llegar a pensar que representa tener hijos.

III. En cuanto a la relación que una mujer tiene o tuvo con su familia, se establece que una buena relación implica una disposición de estar pendiente por parte de la figura materna presente. Por el contrario, a lo que se piensa, el tipo de relación que haya tenido, no lleva como resultado necesariamente a una reacción sea de apoyo, presión o ambas por parte de la familia ante la adopción de la no maternidad en su vida.

IV. Independiente al papel que pudo llegar a tener la figura materna en los primeros años de vida en una mujer, que haya decidido no tener hijos; no hay ninguna emoción que se pueda correlacionar en estas mujeres cuando se piensan como madres. De la misma manera, no hay correlación con la representación atribuida a lo que implica tener hijos.

Se puede establecer por otra parte, que entre menos pendiente esté la figura materna, hay una mayor probabilidad de que no se sientan orgullosas por como fueron criadas y que consideren relevante tener una buena estabilidad económica, como un

atributo, para lograr ser una buena madre. Por lo contrario, si la figura materna estuvo pendiente de la mujer durante su niñez, es un atributo irrelevante. Atributos como el ser paciente o responsable, dar amor, conocerse a sí misma o ser crítica, no son un reflejo de la experiencia vivida con su figura materna, que catalogue a una mamá como buena.

V. En quinto lugar, se tiene como referencia la reacción que tienen los amigos de estas mujeres que optaron por la no maternidad, al momento de hablar sobre su decisión. En cuanto a esto, las mujeres que tienen amigos que apoyan la equidad de género, reciben apoyo por su parte, aunque esto no implique compartir la misma decisión.

VI. En cuanto a la posible experiencia que las mujeres han tenido por asumir un rol de maternidad con alguien más, se puede establecer que, las mujeres no han vivido una experiencia de tal índole, consideran que una razón por la que no quieren tener hijos es que no pueden cumplir sus metas profesionales. Por el contrario, si han llegado a asumir este rol y percibieron la experiencia como agradable de tal forma que la repetirían, hablan sobre su decisión de no tener hijos por miedo a la realidad en la que se encuentran.

VII. En séptimo lugar, se tiene en cuenta la posible presión que una mujer puede tener con el fin de cambiar de decisión. Si han llegado a sentir esta presión por parte de instituciones, es menos probable que consideren que la sociedad patriarcal sea la causante de que se piense que lo esperable de una mujer, es que tenga hijos. Por el contrario, quienes no han sentido presión, atribuyen esta expectativa de la mujer debido a la preservación de la especie humana. Se pudo establecer que no hay correlación entre si las mujeres han experimentado o no esta presión, y lo que les representa tener hijos.

VIII. En octavo lugar, se tiene en cuenta la posible reacción que pueden tener las mujeres en caso de quedar embarazadas. Las mujeres que consideran que tener un hijo representa una bendición, responsabilidad o la opción de conformar una familia, en caso de quedar embarazadas decidirían tenerlo y criarlo; en la misma línea, estas mujeres que deciden tenerlo, no consideran que su identidad se vería modificada. Por el contrario, las que deciden abortar consideran que un hijo representa una carga.

Además, se encontró que desde un ámbito emocional que se puede generar al pensar en ser madres, las mujeres que decidirían tenerlo y criarlo, no sienten alegría. Las mujeres que decidirían abortar, no les genera asombro en pensarse como madres. Emociones tales como el miedo, la angustia, enojo, ilusión, entre otras, no tienen correlación con la respectiva decisión que una mujer puede llegar a tomar al quedar embarazadas.

IX. En cuanto lo que consideran las mujeres que implica ser mujer hoy en día, desde un rol de la no maternidad; sí consideran que implica tener la libertad de decidir, no quieren tener hijos por sus metas profesionales. Por otro lado, las mujeres que consideran que tienen la libertad de decidir en unas cosas y en otras no, una razón por la que no quieren tener hijos es debido a la realidad que viven.

También es más probable que para las mujeres que piensan que tener un hijo representa una carga, consideren que ser mujer hoy en día implica no poder decidir en la mayoría de las cosas. Quienes consideran que tienen la libertad de decidir, piensan que un hijo representa una responsabilidad.

X. Se encontró que el pensamiento en torno a sí el ser madre hace parte de la naturaleza femenina, es independiente sobre por qué creen que es esperable que las mujeres tengan hijos.

XI. El pensamiento que tienen las mujeres en torno a la libertad dada por el no tener hijos, no tiene ninguna afectación sobre si pueden llegar a tener más opciones laborales. En el mismo sentido, tampoco afecta si las mujeres consideran que la situación socioeconómica debiera ser un factor de alta importancia al momento de decidir si tener o no, hijos.

XII. No se halló ninguna relación entre los pensamientos que una mujer tiene en torno a si tener hijos modifica su identidad y sobre si es lo mismo tener hijos que ser madre.

Además, se halló que las mujeres, independiente de si se comparan o no con mujeres que son madres, y lo que esto puede llegar a hacerlas sentir, no afecta su creencia sobre si su identidad se puede ver modificada por tener hijos.

XIII. En cuanto sobre ser madre y si hace parte de la naturaleza femenina; se encontró que no afecta los pensamientos de las mujeres sobre sí es lo mismo, o no, tener hijos que ser madre.

XIV. Finalmente, se encontró que la representación que tienen las mujeres sobre tener hijos es independiente y no es afectado por si están orgullosas de la manera que fueron criadas por su figura materna. Por otra parte, las mujeres que no están orgullosas consideran que una buena mamá debería conocerse de fondo a sí misma. Sin embargo, atributos como desprendimiento, determinación, ser una guía para sus hijos, adaptabilidad al contexto, entre otros, no son necesariamente determinados por mujeres que estén orgullosas o no por como fueron criadas por su figura materna.

Análisis intratextual de la entrevista No.1

Se llevo a cabo una matriz intratextual en la que se seleccionaron fragmentos de las respuestas dada por la entrevistada que contribuyeran al análisis desde las siguientes

cinco categorías: Relación con la figura materna, relaciones interpersonales, proyecto de vida, concepción del mundo y auto concepto. Con el fin de cumplir con los principios de confidencialidad y anonimato, el nombre de la entrevistada fue modificada por el alias “*Josefina*”.

La participante refiere una presencia constante por parte de su figura materna. Acorde a sus respuestas, se evidencia una unión infranqueable. Su mamá la protege excesivamente, definiendo este tipo de especial atención como un recurso y factor protector respecto de su desarrollo personal, adquisición de herramientas para afrontar la vida y las relaciones interpersonales.

La relación con su hermana, a pesar de la distancia, es sólida, y ha jugado un papel crucial en la toma de decisiones de *Josefina*. Reporta que su hermana ha sido la que la impulsó a tomar decisiones complejas con respecto a su vida académica; convenciéndola de continuar con sus estudios.

Parece ser que *Josefina* admira a ambas, su mamá y su hermana, las personas más cercanas a ella desde la infancia. No obstante, se observa desde el discurso, la aparición de una especie de intransigencia en relación a determinadas cosas en las que su madre interviene, tales como, la formación en valores religiosos, la toma de decisiones y el establecimiento de una comunicación asertiva frente a temas controvertidos o diferencias de opinión. Mientras que con su hermana, con quien el vínculo pareciera ser lejano, sugiere un tipo de afinidad, similitudes entre los proyectos de vida de ambas, los cuales incluyen modelos femeninos de vida. Se constató que la hermana está de acuerdo y se ajusta a la idea de no tener hijos, lo que fortalece el vínculo y la identificación de *Josefina* con su hermana, con quien comparte un deseo común, y a quien podría acudir en la búsqueda de apoyo.

Teniendo en cuenta que el vínculo entre *Josefina* y su madre es fuerte, incondicional y permanente; la decisión de no querer ser madre no se armoniza con la idea de una retribución de la atención, afecto y protección proporcionados por su madre.

Cabe señalar que *Josefina* reconoce la influencia de una transmisión del sistema de creencias por parte de su familia, lo que da razón de la innegable influencia de los deseos externos, de la figura materna y de las personas del núcleo familiar, cuya expectativa es que la descendencia se adhiera a ellos, desde el reconocimiento y la práctica. En el caso de *Josefina* ella percibe un efecto de estas convicciones y, a pesar de que suele problematizarlas y oponer resistencia, se podría decir que se ven reflejadas y reproducidas en la toma de decisiones tales como el caso hipotético de quedar embarazada. Su alternativa, contraria a la decisión de no ser madre, no es abortar, sino concebir al hijo que viene en camino. Esto demuestra las constantes contradicciones y tensiones entre los discursos incorporados desde la subjetividad e ideología y la fuerza de los acontecimientos concretos, en donde entran en disputa, cuestiones personales que configuran la identidad y factores ético morales, que previenen a la mujer de sentir culpa por la transgresión de preceptos morales aprendidos en el seno familiar.

Además de esto, pareciera que entre más flexible, democrática y abierta sea la relación entre *Josefina* y su mamá, en donde predominan los diálogos basados en la confianza, el respeto por la opinión ajena y el privilegio por la escucha, la participante se va a sentir más cómoda al compartir sus posturas.

El descuido y olvido por las necesidades propias es un aspecto que *Josefina* identifica como implícito en la experiencia de maternidad de su madre. Al referir que las mamás en la mayoría de los casos ignoran y dejan a un lado la satisfacción de sus

necesidades, deseos y expectativas, es un elemento que probablemente cuestionó a *Josefina* y se posicionó como un argumento que contribuyó en su decisión.

Esta actitud de admiración y gratitud de *Josefina* hacia su madre, al momento de describirla como luchadora y una persona fuerte, pareciera ser motivada por una solidaridad, un apoyo después de ocurrido un acontecimiento que quizás cambió drásticamente la vida de su madre. Es decir, la descripción y la imagen que *Josefina* tiene de su mamá, se produce a partir de una empatía, y situándose en el rol de su madre, a pesar de que agradece y aprecia todo el sacrificio que su madre ha hecho por ella, no se identifica con el rol de madre, sino que se distancia de él.

En cuanto a las imposiciones involuntarias de su madre respecto del deber ser de una mujer, parece haber sido el origen de una actitud inconformista y crítica por parte de *Josefina*. A manera de resistencia, fue constituyendo su propio criterio, subjetividad y carácter, desde una disposición al cuestionamiento de las formas tradicionales de pensarse los roles al interior de la familia.

Las dinámicas de la relación entre madre e hija determinan, en el caso de *Josefina*, una fuente de amor, apoyo incondicional, respeto y cuidado constante. Pero a su vez, también constituyen la raíz de diversas contradicciones, que se contrastan y refuerzan a partir de la influencia del círculo de amigos y amigas, los procesos de socialización externas a la familia, que según *Josefina*, expandieron el horizonte de posibilidades y perspectivas, entre esas la consideración de no querer tener hijos.

Josefina considera que para blindarse en contra de los ataques y las peticiones incesantes de razones válidas para su decisión de no ser madre, debe ser empática con los demás. La comprensión de *Josefina* radica en el entendimiento de lo que quieren los demás, y a pesar de que está expuesta a que difieran de sus posturas y convicciones, no

pretende imponer su verdad, ni concentrarse en discutir o persuadir a los demás. Al parecer, existe una coherencia entre su discurso personal, de que la decisión de las mujeres es individual, inalienable y libre, y la forma de interactuar con los otros.

A partir de las experiencias de otras mujeres que *Josefina* conoce, y que son madres, ella asegura no querer involucrarse en la maternidad debido al proceso físico al cual debe ser sometido el cuerpo, a pesar de que escucha que ha sido el motivo de transformación de la vida de muchas mujeres. Ella no concuerda con este razonamiento y opta por la protección de su cuerpo, su salud e integridad física y mental.

En caso de que encontrara una pareja que sí quiera tener hijos, afirma de manera contundente, que la persona debe respetar su decisión. Esto quiere decir, basándonos en su narrativa, que un factor decisivo para la elección de la pareja debe ser, no se refiere a que quiera o no tener hijos, sino que respete y se acomode a la decisión.

Ella refiere que, en caso de cambiar drásticamente de postura, y optar por ser madre, adoptaría. Es decir, se percibe una negativa frente al ser madre biológica, a procrear, relacionando dicha preocupación con lo mencionado anteriormente de no querer someterse a los cambios físicos y corporales que implica la maternidad. Aunque un elemento recurrente en la entrevista, es que *Josefina* da muestras de un discurso plagado de ambigüedades, contradicciones e inseguridad frente a sus respuestas y en últimas frente a la noción de maternidad y la decisión de no querer tener hijos.

Josefina explica que en ningún momento le afecta la opinión de los demás, no vive en función de los comentarios externos y no les presta atención. Por el contrario, parece ser que el ejemplo de las otras mujeres contemporáneas, amigas, conocidas, etc, que sí optaron por ser madres, tendría cierto nivel de impacto en reconsiderar su

decisión en un futuro sobre todo si se manifiesta desde la curiosidad, lo hipotético y la probabilidad.

Desde una posición de autoconocimiento y descripción de sus rasgos más representativos, sobresalen la disposición a respetar la decisión de los demás. Considera que su conducta es medida por el impacto negativo y perjudicial que tenga en los que la rodean, cuidando en todo momento que sus decisiones, actitudes y comportamientos no dañen o vulneren los derechos de los demás. Esta posición para ella debe ser recíproca, y la expectativa de *Josefina* es recibir en las mismas proporciones de lo que ella da. Esto se traduce en respeto y no intromisión por parte de los otros en las decisiones personales, y que, en la medida de lo posible, hayan las condiciones sociales para que la decisión de la no maternidad no cause polémica, asombro ni discusión.

Desde la narrativa de *Josefina* se puede constatar que no está de acuerdo que desde los comentarios sobre la transformación, el complemento y el propósito que un hijo trae a la vida de las mujeres, determine su experiencia personal. Es decir, *Josefina* no pretende adquirir un propósito a partir de la maternidad. Por el contrario, busca expandir el espectro de campos en los cuales, una mujer se puede desenvolver y desempeñar, fuera de ser solamente madre, o que la maternidad sea, como ella lo menciona, “el motor o impulso de la vida de muchas mujeres”.

Si de considerar la maternidad como parte del proyecto de vida de las mujeres se refiere, *Josefina* coincide con que las mujeres que deciden tener hijos deben estar conscientes de las consecuencias de ello, aceptar los cambios que esta decisión generará en sus vidas y comprometerse con ello. Desde su experiencia, su decisión parece haber sido tomada desde el reconocimiento de que ella no sería capaz de afrontar dichos cambios, en sus palabras no quisiera preocuparse por que sus planes cambiaran

repentinamente. Así mismo asegura que el tener familia e hijos siempre lo ha considerado como algo secundario.

Su proyecto de vida se compone de metas tales como aprender, viajar, formarse desde lo académico y poder desempeñarse laboralmente. Dentro de sus opciones de vida no contempla el ser madre, afirmando que su decisión “le trae paz”, es no situarse en el campo de las probabilidades ni experimentar incertidumbre. En este sentido *Josefina* asegura que las decisiones cruciales de su vida las ha tomado después de un proceso consciente de deliberación, análisis de “los pros y los contra”, no es madre a razón de la emotividad o impulsividad, sino porque considera que sus decisiones deben ser definitivas, proporcionando control sobre su vida y evitando cualquier percance, contingencia o variación que llegara a comprometer sus aspiraciones personales. Como consecuencia de esto se evidencian verbalizaciones como “es mi decisión y no quiero arrepentirme”, lo que alude a una actitud de firmeza respecto a su no maternidad, en últimas, si tomó la decisión se dispone a mantenerse en ella y no cambiarla independientemente de las dudas, inquietudes y la vacilación.

La búsqueda de una consistencia y coherencia respecto de la decisión de no ser madre da muestras de que la noción de maternidad de *Josefina* se define desde las implicaciones negativas que esta conlleva, desde los ejemplos que ella emplea, como el de madres que a veces involuntariamente acusan a sus hijos de su condición desfavorable, le hacen reafirmarse en la tranquilidad y certeza de que no tener hijos es la elección más adecuada y compatible con sus aspiraciones.

De acuerdo a lo reportado por *Josefina*, las condiciones del mundo actual no son las propicias para tener hijos. Ya que considera que vivir en este contexto genera sufrimiento y dificultades. Además, señala que el estado actual de las cosas es adverso

no solo para los hijos sino para las mujeres madres. Ella se sitúa desde un lugar privilegiado en tanto la oportunidad de discutir y elegir si ser madre o no, contrastándolo con aquellas mujeres las cuales no tiene otra alternativa. Analiza el contexto y lo describe como contradictorio respecto de las necesidades de las mujeres, en donde, independientemente de sus decisiones, se ven obligadas a dar una justificación. En este sentido, la decisión de no ser madre hace parte del proceso y la lucha constante para obtener un reconocimiento igual al que ostentan los hombres.

Desde la perspectiva de *Josefina* se puede observar que la decisión de la no maternidad constituye el punto de partida para generar sus propias decisiones de manera autónoma. Es decir, la decisión de no tener hijos está precedida por procesos de problematización respecto al papel de la mujer en la sociedad contemporánea. En sus palabras, a partir de la oportunidad de poder declarar que no tendrá hijos, no se sentirá “reprimida” ni “oprimida” por agentes externos que ejerzan coerción para orientar sus decisiones.

Análisis intratextual de la entrevistada No.2

De igual manera, se llevó a cabo una matriz intratextual en la que se seleccionaron fragmentos de las respuestas dada por la entrevistada que contribuyeran al análisis desde las siguientes cinco categorías: Relación con la figura materna, relaciones interpersonales, proyecto de vida, concepción del mundo y auto concepto. Con el fin de cumplir con los principios de confidencialidad y anonimato, el nombre de la entrevistada fue modificada por el alias “*Denise*”.

A partir de lo dicho por *Denise*, se puede constatar que las relaciones con su figura materna estuvieron enmarcadas en una familia, en sus palabras, “matriarcal”. Su madre estuvo siempre pendiente de ella, respondió por ambas hijas, y la describe como

una “mujer trabajadora”. La describe como una persona que se reconoció tanto como madre como mujer, y distribuía sus tiempos con el fin de cumplir con sus funciones tanto laborales como del hogar, ya que crió a sus dos hijas en un hogar solo de mujeres. Desde sus narraciones, se observa una admiración y respeto por su figura materna, quien desde su apropiación de su papel de proveedora del hogar, se supo sostener en medio de un contexto laboral hostil para las mujeres. Es decir, la actitud de *Denise* y su disposición a generar una subjetividad divergente, crítica y contestataria pudo estar influenciada por el ejemplo de su madre, quien no dependió de un hombre para solventar sus necesidades.

La relación con su hermana es más cercana, hasta el punto de decir que es “su complemento”. Desde el repaso por su historia y la trayectoria vital, *Denise* asegura que la rivalidad y la competencia entre mujeres está determinada en gran medida por factores de la crianza, afirmación que sustenta a partir de su experiencia con su hermana cuyos aprendizajes desde pequeñas fueron orientados hacia la no competencia entre ellas, el apoyo y la mutua cooperación.

La principal enseñanza que le dejó su relación temprana con su figura materna fue que, a pesar de que cumplió con su papel de madre “omnipotente y omnipresente”, la noción de maternidad incluye “dejarse de lado como mujer”, olvidando y posponiendo sus propias necesidades. Acorde con el relato de *Denise*, la condición de madre es desgastante, demandante y requiere total consagración a un único objetivo, el de satisfacer las necesidades inmediatas del niño y cuidarlo en cualquier circunstancia.

En cuanto a las relaciones interpersonales y los diálogos alrededor de la maternidad, *Denise* relata que desde que tomó la decisión de no tener hijos, un gran cúmulo de comentarios respecto del por qué de su decisión, acentuando en el factor del

tiempo, con comentarios referentes a que, debido a su edad, debería reconsiderar antes de que definitivamente no sea biológicamente posible concebir hijos. Así mismo, identificó que su decisión es fuente constante de asombro y extrañeza por parte sobre todo de sus colegas en el trabajo y la mayoría de las veces, por las mismas mujeres.

Es importante destacar dentro del relato de *Denise* la persistencia de maneras comunes de definir y categorizar a las mujeres que no quiere tener hijos, entre los cuales está la idea de que son egoístas y sienten desagrado por los niños. Lo cual no aplica en el caso de *Denise*, ya que no se define como una persona egoísta y resulta que tiene predilección por los niños. En sus palabras, asegura que sencillamente tiene “otros pensamientos, otros lineamientos y eso no significa que yo sea una mala mujer o egoísta, porque nosotras las mujeres no solamente vinimos a procrear”. Frente a esto último, vale la pena señalar que revertir la creencia de que es indispensable que las mujeres tenga hijos hace parte del reconocimiento de la multiplicidad de roles y funciones que la mujer puede tener al interior de la sociedad, *Denise* puntualiza, que el no tener hijos,” no nos va a quitar, no nos va a demeritar o nos va quitar el valor de ser mujeres, porque tenemos múltiples roles en este momento por los cuales podemos empezar a expandirnos”.

Una sentencia recurrente por parte de *Denise* es que “la maternidad será deseada o no será”, es decir, que considera que el tener hijos no debe ser algo impuesto sino que debe provenir de una decisión autónoma. Pero no deja de llamarle la atención que exista una gran mayoría de mujeres que la cuestionan y la confrontan respecto de su decisión, a lo que ella replica que independientemente de la decisión de otras mujeres, ella siempre preservará el derecho de la mujer a decidir sobre su cuerpo y su vida.

Desde varios ejemplos *Denise* ilustró mas bien la perpetuación de situaciones que ponen en desventaja a las mujeres sobre todo al momento de tomar decisiones sobre su cuerpo y su salud. Surgieron reflexiones en torno al porqué una mujer debe consultar con su esposo o pareja antes de tomar la decisión de tener hijos o no, sobre todo en casos donde la salud de la mujer corre peligro. Para evitar esto ella recomienda y considera fundamental que cuestiones de tal magnitud y que conciernen los planes y proyectos de vida de la pareja, deben discutirse previamente a consolidar una relación. Es decir, para ella es un requisito estar en sintonía con la idea de no querer, en ningún momento de la vida, tener hijos.

Al momento de indagar acerca de qué elección tomaría en el caso hipotético de quedar embarazada, *Denise* contempló la posibilidad de interrumpir el embarazo dependiendo en que etapa se encuentre, ya que aseguró de manera concluyente, “Si está muy avanzado no abortaría pero si ésta no tan avanzado, si abortaría, porque es mi decisión no ser madre”. Es decir, que a pesar de que parece estar segura de su decisión surge la duda sobre si tener o no el hijo, sobre todo por las condiciones que según ella existen en su país en relación a las garantías desde el sistema de salud para poder abortar, las cuales ella considera inseguras y riesgosas.

Siguiendo su relato, *Denise* se proyecta como una mujer que puede empoderar a otras mujeres respecto de sus decisiones, desde la cultura y el arte, enmarcados en un contexto social comunitario. En estos procesos *Denise* se visualiza coordinando proyectos con enfoque de género que permitan acompañar a las mujeres y derribando barreras que, ella considera, limitan el libre desarrollo y ejercicio de las mujeres en la sociedad actual, entre otras, la barrera del mandato de la maternidad como única opción

de realización personal. Y desde una dimensión personal, sus metas están encaminadas hacia la formación académica y la adquisición de conocimiento.

En relación al contexto en el que se desenvuelve profesionalmente, identifica un alto nivel de inequidad frente a las mujeres. Habla del privilegio de los hombres al interior de los ambientes laborales y la desventaja que tienen la mayoría de las mujeres en procesos de contratación y empleabilidad. Así mismo, reconoce que las empresas son reflejo de la sociedad contemporánea en donde una mujer embarazada o con hijos es inconveniente para la productividad.

Denise reconoce que sus condiciones de vida material y las oportunidades que ha tenido en la vida la sitúan en un lugar de privilegio, en comparación con otras mujeres, quienes no han tenido alternativa, y se les impone no sólo la obligación de ser madres sino una larga lista de exigencias arbitrarias que las pone en situación de vulnerabilidad. El relato se corresponde con la necesidad y pertinencia de ver las subjetividades femeninas, el enfoque de género y las luchas por la reivindicación de los derechos de la mujer, desde una perspectiva interseccional. Esto denota que las nociones de maternidad varían conforme a la situación socioeconómica, pero también, el prejuicio, rechazo y estigma de unas y de otras está determinado por su procedencia, raza, estatus socioeconómico, etc.

Según las respuestas de *Denise*, la situación contextual de las mujeres hoy en día no difiere de la de generaciones pasadas, es decir, han permanecido estas normatividades, ya que el statu quo de las cosas beneficia a la sociedad patriarcal. Las mujeres que no tienen hijos y cuya noción de maternidad transgrede la visión tradicional y hegemónica, son juzgadas porque le conviene a la sociedad obstaculizar las posibilidades y obstruir el potencial de las mujeres con subjetividades divergentes. Es

por esto que el relato de *Denise* constituye un llamado de atención para que decisiones como la de ella, de no querer tener hijos, y la irrupción de estas nuevas formas de interpretar el mundo se abran paso y fomenten la consecución de posibilidades de lograr una equidad, y que tanto mujeres como hombres puedan ejercer las mismas funciones independientemente del sexo.

Desde el autoconcepto, *Denise* asegura nunca haberse sentido cómoda con la idea de tener una etiqueta de madre, ya que considera que la sociedad valora a partir de la condición de mamá, y aún así, deja a la mujer en condiciones de desventaja, opresión y subordinación. A lo que ella agrega que deben crearse nuevos parámetros para definir a las mujeres, y ella cumple y aplica la máxima que dice que la mujer debe “vivir bajo sus propios términos”. Se considera una mujer que se abre a nuevos campos y diversifica las formas en que las mujeres pueden ser vistas y valoradas hoy en día.

Discusión

Esta discusión se desarrolló en torno a la crianza, el autoconcepto de las mujeres, sus relaciones interpersonales y proyecto de vida.

A pesar de que en el análisis cuantitativo no hay una prevalencia del rol de la figura materna en la crianza, la información obtenida a partir de las entrevistas revierte dicha premisa, constatando que si existe un impacto de las formas de crianza y el papel de la figura materna en la toma de decisiones de las mujeres y las nociones de maternidad a partir de las experiencias vividas.

En consideración de que más de la mitad de las familias de las mujeres encuestadas se criaron dentro de una estructura nuclear familiar, se puede sugerir que, contrario a la composición familiar de las entrevistadas, la presencia de la figura paterna en el hogar no genera las condiciones propicias para que emerjan formas diferentes de ser mujer. Es decir que en la mayoría de encuestadas, al referir que su familia era nuclear, el papel de su figura materna no predominó en cuanto a la decisión de no querer tener hijos. Alrededor de los planteamientos de Rich (1995), se puede ver que en el caso de *Josefina*, al identificar los sacrificios que hizo su madre, se produce una sensación de miedo y una determinación al no repetir la historia de su figura materna, incurriendo en prácticas como la negligencia por el cuidado propio, el postponer sus deseos y la adopción de sistemas de creencias tradicionales y conservadores.

Por otro lado, *Denise*, pareciera desestimar la idea ya que, contrario a *Josefina*, el actuar de su madre en su crianza generó un papel motivador desde la admiración y la identificación de la lucha por la apropiación del ser mujer y no ser madre.

Esto puede explicarse a partir de que la presencia de la figura paterna impide que las mujeres reconozcan o identifiquen las condiciones de adversidad y el esfuerzo

adicional que las madres tuvieron que asumir en la crianza de sus hijos. Como se puede observar en los relatos de *Denise* y *Josefina*, el no querer tener hijos, si bien con discursos diferentes, está determinado por la incidencia de la figura materna en su crianza. Por una parte, la noción de maternidad de *Josefina*, se limita únicamente a un tema de responsabilidad y sacrificio. En cambio, para *Denise*, esta noción es producto de las dinámicas de opresión hacia la mujer. En ambas se ve la idea de un deseo maternal inherente a las mujeres, se convierte en el mismo dispositivo de control. (Badinter, 1981; Ávila, 2005).

Así mismo estas nociones de maternidad no se derivan de la dimensión socioafectiva, es decir en las repercusiones emocionales generadas en la crianza. No obstante, para el caso de *Josefina* y en consonancia con los datos obtenidos en la encuesta, se identifica la sensación de desagrado respecto de la maternidad; emoción que probablemente surgió en una etapa posterior de la vida que le permitiera construir una posición crítica. Por su parte, *Denise* constata la evidencia cuantitativa de que en el proceso de decidir si ser o no madre, primaron aspectos más racionales y analíticos.

De igual forma, los resultados cuantitativos demuestran que las mujeres que no han vivido un rol de maternidad, atribuyen que no quieren tener hijos por la imposibilidad de cumplir sus metas profesionales y quienes sí lo han vivido, no quieren tener hijos por el miedo a la realidad en que viven. Los resultados de las entrevistas muestran otras facetas y explicaciones:, para *Josefina*, que ha vivido esta experiencia, el motivo para no querer tener hijos se refiere a la dificultad frente a sus metas. Al vivir la experiencia de manera cercana frente a las implicaciones de tener un hijo, como los cuidados que se deben tener, el tiempo que se invierte y lo que se deja de hacer por atender las necesidades del niño, supondría una razón de peso para replantearse la

cuestión de la maternidad y la conveniencia de tener o no hijos. Por lo tanto, la cuestión de considerar la maternidad como una responsabilidad, genera una indisposición, una decisión, según *Josefina*, definitiva, en relación al tener hijos.

La postura de las mujeres que disfrutan de la soledad, da cuenta de la noción de maternidad que estas tienen. La cual incluye relaciones de codependencia y se opta por ella al momento de sentir una insuficiencia o carencia en la vida personal de las mujeres. Según ellas, apartarse del mandato de la maternidad, las impulsa a satisfacer sus necesidades de diversas maneras en donde no ven un problema, la ausencia de la presencia de bien sea, un hijo, una pareja o una familia; fortaleciendo el autoestima y el autoconcepto de estas. Es importante destacar que en el caso de las mujeres que no optaron por tener hijos, se descomprimen los deseos antes sublimados en la maternidad impuesta. Abriéndose el abanico de posibilidades de las cuales las mujeres también pueden obtener satisfacción y placer (Badinter, 1981) (Ávila, 2005).

Esta situación da muestra de que las decisiones de la no maternidad, en su carácter contrahegemónico, sirven como vehículo para promulgar y difundir la voz de las mujeres que pretende controvertir las condiciones materiales y simbólicas a las que han estado expuestas. Es decir, la no maternidad en mujeres como Denise, revierte y transforma las relaciones de poder, ya que el no tener hijos representa un riesgo, una amenaza concreta al poder androcéntrico. Nivelando el campo intersubjetivo generando las condiciones óptimas para la nivelación del terreno de las relaciones entre hombres y mujeres, hacia unas más simétricas y horizontales. La cual lleva a las mujeres a posicionarse desde la libertad y emancipación del yugo patriarcal que conlleva a una elaboración de discursos sobre vivir bajo sus propios términos, es decir que las mujeres ponen sus propias condiciones sobre su cuerpo y estilos de vida, los cuales no están

alineados al modelo de éxito determinado por la riqueza y su estatus económico. El 73.4% de las participantes afirman que el no tener hijos les brinda un mayor libertad lo que permite presuponer que esta es la principal motivación para no ser madres. A pesar de ello, se encuentra una ambigüedad de libertades entre las narrativas lo que puede llegar a disponer una limitación.

La libertad encontrada en *Josefina*, está predeterminada por la oportunidad de no ser madre. Al no tener una decisión definitiva y consistente en su discurso, se encuentra una fluctuación debido a que la intención de la participante pareciera ser en el fondo, no tanto dejar de ser o no ser madre, si no el proceso por la cual llega a esta decisión, que no sea obstruido por agentes externos. Por otro lado, *Denise* al hablar de dicha libertad, adopta una postura radical e ideológica, mediante la desacreditación de la maternidad cuyo propósito es la reivindicación de los diferentes significados de ser mujer.

Ahora bien, dentro de los procesos que conllevan al análisis sobre el ser o no madre, se hace indispensable la evaluación de un costo-beneficio con respecto a una economía del cuidado sobre el cuerpo y la integridad física y mental. Este costo-beneficio, muestra cómo las mujeres que consideran que tener un hijo representa una responsabilidad, deciden tenerlo y hacerse cargo, ya que el significado deviene desde una esfera más personal y autónoma.

Contrario a lo mencionado, las mujeres que creen que tener un hijo representa una carga, deciden interrumpir su embarazo ya que su connotación emerge de un ámbito social, donde al ser impuesto por otros, se adopta una posición de rebeldía ante lo que se da por hecho frente a lo normativo.

Dentro de esta economía del cuidado, se integran los principios ético-morales que puedan llegar a tener, el cuidado del cuerpo y el sacrificio de su identidad. En consecuencia, *Josefina* al percatarse que pudiera incurrir en prácticas que transgreden los principios y valores que respetan la vida, el sentimiento de culpa provoca que asuma el costo de tener un hijo renunciando a la tan anhelada libertad. Mientras que en el caso de *Denise*, aunque ambas asumen un costo-beneficio que puede implicar la decisión, se manifiesta desde la preservación de su vida frente a la incompetencia de los sistemas de salud para la garantía de un aborto seguro. Es aquí donde al poner en una balanza, las ventajas y desventajas, su convicción en torno a la no maternidad se revierte y pasa a un segundo plano.

El aspecto de las relaciones interpersonales parece ser vital en el proceso de constitución y elaboración de una postura frente al no ser madre y también al cómo deben las mujeres abordar situaciones de discusión, cuestionamiento y las constantes demandas de justificación frente a sus decisiones, características de esta sociedad.

Estas constantes exigencias hacia la mujer por tener hijos se traduce en que si hayan experimentado presión para cambiar la decisión. En contraste, las mujeres que no han llegado a sentir presión consideran que estas exigencias se delimitan a un concepto evolutivo que remite a la procreación como máximo fin de la especie.

Es interesante observar que la representación de tener hijos no es afectada por la presión que en algún momento habrán sufrido. Esto se desestima desde el caso de *Denise* ya que al pensar que tener un hijo limita su sentido de ser, confrontar presiones por parte de mujeres que si son madres o desde la hostilidad de los ambientes laborales, exige de ella una mayor preparación para poder demostrar que puede ser una mujer realizada sin necesidad de ser madre. A pesar de que se reconoce desde un lugar de

privilegio y oportunidades, su proyecto de vida está orientado a acompañar y apoyar a mujeres que han vivido aún más presión, y que su única alternativa es ser madres.

Consecuencia de lo anterior, se describe el mundo actual como inseguro, lleno de presiones estereotipadas de lo que debe ser una mujer, la dificultad y falta de garantías para que las mujeres se desvinculen de los roles tradicionales a los que han estado históricamente sometidas. En palabras de *Denise*, “las mujeres pueden ser mucho más que madres”. Cabe agregar su caracterización del entorno relacional en donde se desenvuelven las mujeres de hoy en día en donde son constreñidas a consultar a su pareja, sus padres, una autoridad moral y hasta médica, para llevar a cabo sus decisiones.

Donde la continuidad y legitimación de discursos que ejercen presión y malestar subjetivo a las mujeres, por ejemplo desde las ciencias de la salud, en donde aparecen y se reproducen dispositivos de control del cuerpo y de la sospecha con respecto a actitudes, disposiciones y creencias contrarias a la norma, patologizan la excepción. Como en el caso de *Josefina*, a quien en una consulta médica para resolver el tema de si realizarse el procedimiento de ligadura de trompas para no tener definitivamente hijos, le preguntaron “¿Pero está segura?”, e hicieron afirmaciones como “hasta que usted no tenga [determinado número de hijos], no le podemos hacer la cirugía”, “es que usted está mas joven y todavía no sabe lo que quiere para su vida” y finalmente, le respondieron, “tienes que tener hijos para saber si todavía quieres más o simplemente no”. Estas sentencias emitidas por el personal médico y especializado, son muestra de que la noción de maternidad y la decisión de no querer tener hijos por parte de *Josefina* está relacionada a las condiciones del contexto, la opresión y la falta de autonomía a la que las mujeres están sometidas.

Para finalizar, los resultados de esta investigación sugieren nuevas problemáticas y preguntas tales como las situaciones de los padres que estas mujeres que no quisieron tener hijos. Sería interesante abordar las creencias, las evaluaciones e impactos que tienen estos adultos mayores desde un concepto de los posibles no abuelos y abuelas; abordándolo desde las expectativas de la vejez, poder dar a cuenta de los impactos que tiene la imposibilidad de tener o continuar un legado familiar.

Como segunda posible investigación, llamaría la atención realizar una investigación interseccional desde las nociones de maternidad en mujeres desde posiciones de vulnerabilidad y exclusión socioeconómica y mujeres de diferentes etnias lo que permitiría dar a entender como estas nociones de maternidad y no maternidad, pueden ser posibilitadas o delimitadas alrededor de significados y condiciones contextuales.

Conclusiones

Las diferentes nociones de maternidad que se encontraron en las respuestas y narrativas de las participantes permiten entender que se relacionan con una concepción de responsabilidad o carga, que de alguna manera obstaculiza el desarrollo personal ya que la maternidad en sí, condena a las madres a priorizar de manera continua a sus hijos. Es un papel el cual no se podrá desprender en un futuro, trayendo consecuencias e impactos en sus proyectos de vida como a su vez, la forma de relacionarse con el mundo externo desde una única definición la cual es el ser madre.

Sin embargo, estas nociones de responsabilidad o carga varían dependiendo de los estilos de crianza vividos, cuya influencia hace que la mujer adopte una posición de rebelión hacia la sociedad o desde el compromiso referente a poder construir un enlace entre sus principios y valores que se tienen interiorizados y su actuar en torno a una ideología previamente construida.

Se puede sugerir que las dinámicas al interior de la familia y el papel que jugó la figura materna, sí tienen un alto impacto en la toma de decisión respecto a no ser madres, así en algunos casos no sea percibidos por las mujeres. Esta invisibilización de su percepción es debida a que al pensarse como no madres y la recompensa de la libertad, el atribuirle un papel a la figura materna posiblemente puede restringir dicha recompensa.

Sobre esta libertad mencionada continuamente como principal consecuencia de esta decisión, es posible cuestionarse si dicha decisión de la no maternidad por el contrario es un resultado por la búsqueda de libertad de decidir sobre el desarrollo de su vida sin que agentes externos estén interfiriendo y coaccionado su actuar. Por ende,

dicha noción de no maternidad no es elegida como una opción de vida, si no es un puente para llegar a esta libertad.

Las nociones de maternidad de las mujeres que no son madres consisten en que esta sigue siendo fundamento de modelos hetero patriarcales de dominación y de como se intenta desplazar la subjetividad femenina a la esfera privada. Es por esto, que la no maternidad representa una estrategia y un dispositivo de resistencia, como elemento central que impulsa su proyecto de vida.

Referencias

- Abajo-Llama, S., Bermant, C., Cuadrada-Majó, C., Galaman, C., y Soto-Bermant, L. (2016). Ser madre hoy: abordaje multidisciplinar de la maternidad desde una perspectiva de género. *Musas*, 1 (2), 20-34. <https://doi.org/10.1344/musas2016.vol1.num2.8>
- Alzard, D. (2020). El deseo hostil de no ser madres: una identidad contrahegemónica. *Revista de investigaciones Feministas*, 11 (1), 21-30. <https://doi.org/10.5209/infe.66479>
- Anzorena, C., y Yáñez, S. (2013). Narrar la ambivalencia desde el cuerpo: diálogo sobre nuestras propias experiencias en torno a la no-maternidad. *Investigaciones feministas*, 4, 221–239. doi: http://dx.doi.org/10.5209/rev_INFE.2013.v4.43890
- Ávila, Y. (2005). Mujeres frente a los espejos de la maternidad : las que eligen no ser madres. *Desacatos. Revista de Antropología Social*, 17, 107–126. <http://www.scielo.org.mx/pdf/desacatos/n17/n17a7.pdf>
- Badinter, E. (1981). *¿Existe el amor maternal? Historia del amor maternal. Siglos XVII al XX*. Paidós-Pomairé Colección padres e hijos. <https://kolektivoporoto.cl/wp-content/uploads/2015/11/Badinter-Elizabeth-Existe-el-amor-maternal.-Historia-de-la-maternidad-siglo-XII-al-XX.pdf>
- Baptista, N. (2018). La maternidad: cuestión de poder. *Revista venezolana de estudios de la mujer*, 23 (50), 25-35. http://190.169.94.12/ojs/index.php/rev_vem/article/view/14873/144814481522#
- Barrantes, K., y Cubero, M. (2014). La maternidad como un constructo social determinante en el rol de la feminidad. *Revista Wimblu*. 9(1), 29-42. Recuperado de <https://www.google.com/url?sa=t&rct=j&q=&esrc=s&source=web&cd=&ved=2ahUKEwj1k7S7tY3tAhUYGVkFHRD2AzoQFjAAegQIAhAC&url=https%3A%2F%2Fdialn>

et.unirioja.es%2Fdescarga%2Farticulo%2F4942668.pdf&usg=AOvVaw05SXhWewt9ELO7ahcDFcMr

Benedict, R. (1971). *El hombre y la cultura*. Centro editor de América Latina Aires.

Bowlby, J. (1986). *Vínculos afectivos: Formación, desarrollo y pérdida*. Morata.

Bretherton, I. (1990). Communication Patterns, Internal Working Models, and the Intergenerational Transmission of Attachment Relationships. *Infant Mental Health Journal*, 11 (3), 237-253. doi: 10.1002/1097-0355(199023)11:3<237::AID-IMHJ2280110306>3.0.CO;2-X

Burin, G. (1998). *Género y familia. Poder, amor y sexualidad en la construcción de la subjetividad*. Paidós.

Cabra, N. A., y Escobar, M. R. (2014). *El cuerpo en Colombia. Estado del arte cuerpo y subjetividad*.

<http://www.idep.edu.co/sites/default/files/libros/El%20cuerpo%20en%20Colombia.%20Estado%20del%20arte%20cuerpo%20y%20subjetividad.pdf>

Camacho, C. (2005). Democratización de la sociedad: entre el derecho a la información y el ejercicio de la ciudadanía comunicativa. *Punto cero*. 10 ,(10), 28-36.
<http://www.scielo.org.bo/pdf/rpc/v10n10/v10n10a04.pdf>

Castañeda, L. I. (2019). Mujeres profesionistas sin hijos: la defensa del modelo tradicional de maternidad desde la no maternidad. *Desacatos*. 60, 134-149.
<https://doi.org/10.29340/60.2095>

Dane. (2018). *Censo nacional de población y vivienda*. Recuperado de
<https://www.dane.gov.co/files/censo2018/infografias/info-CNPC-2018total-nal-colombia.pdf>

- Dane. (2020). *Boletín técnico, gran encuesta integrada de hogares (GEIH)*. Recuperado de https://www.dane.gov.co/files/investigaciones/boletines/ech/ech_genero/bol_eje_sexo_jul20_sep20.pdf
- Dane. (2020). *Estadísticas vitales nacimientos y defunciones*. Recuperado de <https://www.dane.gov.co/index.php/estadisticas-por-tema/demografia-y-poblacion/nacimientos-y-defunciones>
- Daniluk, J. (1999). When biology isn't destiny: Implications for sexuality if women without children. *Canadian Journal of Counselling*, 32 (2), 79-94. <https://files.eric.ed.gov/fulltext/EJ590817.pdf>
- De Lauretis, T. (1989). *Diferencias: etapas de un camino a través del feminismo*. Horas y horas.
- Donath, O. (2016). *Madres Arrepentidas. Una mirada radical a la maternidad y sus falacias sociales*. Reservoir books, Penguin Random House. doi: 10.14198/fem.2016.28.17
- Ehrenberg, A. (2000). *La fatiga de ser uno mismo. Depresión y soledad*. Nueva visión.
- Fernández, I. (2014). *Feminismo y maternidad. ¿una relación incómoda? Conciencia y estrategias emocionales de mujeres feministas en sus experiencias de maternidad*. Emakunde/Instituto Vasco de la Mujer. https://www.emakunde.euskadi.eus/contenidos/informacion/certamen_publicaciones/es_def/adjuntos/2013.feminismo.maternidad.relacion.incomoda.pdf
- Flax, J. (1997). Forgotten forms of close combat, mothers and daughters revisited. En M. Gergen & S. Davis (Eds.), *Toward a new psychology of gender*. Routledge. 311-324.
- Foucault, M. (1976). *Historia de la sexualidad. 1. la voluntad del saber*. Siglo XXI editores.

Friedan, B. 2009. *La mística de la feminidad*. Ediciones Cátedra.

<http://www.mindefensa.gob.ve/CIEG/wp-content/uploads/2018/08/LA-MISTICA-DE-LA-FEMINIDAD-BETTY-FRIEDAN.pdf>

Fuster, D. (2019). Investigación cualitativa: Método fenomenológico hermenéutico. *Propósitos y Representaciones*, 7(1), 201-229. Doi: <http://dx.doi.org/10.20511/pyr2019.v7n1.267>

Gergen, K. (1991). *El yo saturado*. Paidós.

https://www.planetadelibros.com/libros_contenido_extra/39/38618_El_yo_saturado.pdf

González, S. (1999). Las organizaciones no gubernamentales mexicanas y la salud reproductiva. El Colegio de México.

<https://pieg.colmex.mx/investigadoras/images/docsoledad/10.pdf>

Green, F. (2015). Re-conceptualising motherhood: Reaching back to move forward. *Journal of Family Studies*, 21 (3), 196-207. doi: 10.1080/13229400.2015.1086666

Héritier, F. (1996). *Masculino /Femenino. El pensamiento de la diferencia*. Ariel.

<https://dialnet.unirioja.es/servlet/libro?codigo=83330>

Hernández, R., Fernández, C., y Baptista, M. (2014). *Metodología de la investigación*.

Recuperado de

https://periodicooficial.jalisco.gob.mx/sites/periodicooficial.jalisco.gob.mx/files/metodologia_de_la_investigacion_-_roberto_hernandez_sampieri.pdf

Hird, M. J. (2003). Vacant Wombs: Feminist Challenges to Psychoanalytic Theories of Childless Women. *Feminist Review*, (75), 5–19. doi: 10.1057/palgrave.fr.9400115

Lagarde, M. (1999). *Claves feministas para el poderío y la autonomía de las mujeres*. Instituto Andaluz de la Mujer. https://www.caladona.org/grups/uploads/2013/04/claves-feministaspara-el-poderio-y-autonomia_mlagarde.pdf

- Lazarus, R. (1999). *Estrés y emoción. Manejo e implicaciones en nuestra salud*. Desclée De Brouwer. <https://www.edesclee.com/img/cms/pdfs/9788433015235.pdf>
- Letherby, G. (1994). Mother or not, mother or what? Problems of definition and identity. *Women's Studies International Forum*, 17(5), 525–532. doi: [https://doi.org/10.1016/0277-5395\(94\)00038-7](https://doi.org/10.1016/0277-5395(94)00038-7)
- Lipovetsky, G. (1999). *La tercera mujer*. Anagrama. <https://sinismos.files.wordpress.com/2013/02/109856484-gilles-lipovetsky-la-tercera-mujer.pdf>
- López-Roldan, P., y Fachelli, S. (2015). *Metodología de la investigación social cuantitativa*. Recuperado de https://ddd.uab.cat/pub/caplli/2016/163567/metinvsoccua_a2016_cap2-3.pdf
- Lozano, E. (2001). La construcción del imaginario de la maternidad en occidente. Manifestaciones del imaginario sobre la maternidad en los discursos sobre las nuevas tecnologías de la reproducción. Tesis doctoral. Universidad Autónoma de Barcelona. <https://www.tdx.cat/handle/10803/4171#page=1>
- Millet, K. (1995). *Política Sexual*. Ediciones Cátedra S.A. <https://revistaemancipa.org/wp-content/uploads/2017/09/Kate-Millett-Politica-sexual.pdf>
- Molina, M. E. (2006). Transformaciones histórico culturales del concepto de maternidad y sus representaciones en la identidad de a mujer. *Psyche*, 15 (2), 93-103. <http://dx.doi.org/10.4067/S0718-22282006000200009>.
- Morell, C. 1994. *Unwomanly Conduct: The challenges of international Childless*. Routledge.
- Morga, L. (2012). *Teoría y técnica de la entrevista*. Recuperado de http://www.aliat.org.mx/BibliotecasDigitales/salud/Teoria_y_tecnica_de_la_entrevista.pdf

- Muñiz, E y Ramos, M. E. (2017). Presión social para ser madre hacia mujeres académicas sin hijos. *Nóesis*, 28 (55). 64-87. <https://www.redalyc.org/articulo.oa?id=85954254004>
- Obregón-Brocher, N., Armenta, C., Harari, D., y Ortiz-Izquierdo, R. (2020). Maternidad cuestionada: diferencias sobre las creencias hacia la maternidad en mujeres. *Revista De Psicología*, 19(1), 104-119.
doi: <https://doi.org/10.24215/2422572Xe047>
- Palomar, C. (2004). Malas madres: la construcción social de la maternidad. *Debate feminista*, 5 (30), 12-34. http://www.debatefeminista.pueg.unam.mx/wp-content/uploads/2016/03/articulos/030_02.pdf
- Pita, S., y Pértiga, S. (2004). *Asociación de variables cualitativas: test de chi cuadrado*. Recuperado de <https://www.fisterra.com/mbe/investiga/chi/chi.pdf>
- Rich, A. 1995. *Of woman born. Motherhood as experience and institution*. Norton & Company.
- Rodriguez, C. (2018). *Empoderamiento de mujeres rurales del sur del Cauca. Un caso regional de innovación social* [Tesis de máster inédita, Universidad ICESI]. https://repository.icesi.edu.co/biblioteca_digital/bitstream/10906/84385/1/T01477.pdf
- Romero, M. L., Tapia, E., y Meza, C. (2020). Abanico de maternidades. Un estado del arte desde los aportes feministas. *Debate Feminista*, 59, 143-165.
<https://doi.org/10.22201/cieg.2594066xe.2020.59.07>
- Rubin, G. 1986. El tráfico de mujeres: notas sobre la “economía política” del sexo. *Nueva Antropología*, 8 (30) 95-145. <https://www.redalyc.org/pdf/159/15903007.pdf>
- Sánchez, B, N. (2016). La experiencia de la maternidad en mujeres feministas. *Nómadas*, 44, 255-267. <http://www.scielo.org.co/pdf/noma/n44/n44a15.pdf>

Sanhueza, T. (2005). De prácticas y significancias en la maternidad, transformaciones en identidad de género en América Latina. *La ventana*, 22, 146-188.

<http://www.scielo.org.mx/pdf/laven/v3n22/1405-9436-laven-3-22-146.pdf>

Tubert, S. (1996). *Las figuras de la madre*. Ediciones Cátedra.

Zawady, M. (2012). La clínica del estrago en la relación madre-hija y la forclusión de lo femenino en la estructura. *Desde el jardín de Freud*, 12, 169-189.

<https://revistas.unal.edu.co/index.php/jardin/article/view/36136/37574>

Anexos

Encuesta

Ser mujer y no ser madre

Con tus respuestas nos ayudarás a desarrollar una investigación en torno a lo que representa ser mujer y no ser madre. Son preguntas de una sola opción.

***Obligatorio**

**Autorizo
o el
uso de
mis
datos**

Yo, en pleno uso de mis facultades, acepto voluntariamente participar en la primera fase del trabajo de grado, diligenciando esta encuesta realizada por los estudiantes María Camila Bohórquez identificada con la C.C 1020826204 y Nicolás Vargas identificado con la C.C 1013661958 de la carrera de Psicología de la Pontificia Universidad Javeriana. De igual forma he sido informada sobre los objetivos de esta investigación y el uso de la información recogida será confidencial y no se utilizará para ningún otro propósito fuera de esta investigación y será conocida exclusivamente por los estudiantes y el profesor encargado.

1. Habiendo leído lo anterior, ¿das tu consentimiento para participar de esta encuesta?
 - a. Si
 - b. No
2. ¿En que lugar naciste?
3. ¿En qué rango de edad estas?
 - a. 18-22 años
 - b. 22-30 años
 - c. 30-35 años
 - d. 35-40 años
 - e. Más de 40 años

4. ¿Cuál es tu nivel de escolaridad?
 - a. Educación Básica (De primero a noveno grado)
 - b. Educación media (De décimo a once grado)
 - c. Técnico
 - d. Tecnólogo
 - e. Pregrado
 - f. Posgrado
5. ¿Quieres tener hijos?
 - a. Si
 - b. No
6. ¿Cómo te ves dentro de 10 años?
 - a. Me veo conviviendo con mi pareja
 - b. Me veo con pareja, pero sin vivir con ella.
 - c. Me veo soltera
 - d. Me veo en una relación abierta
7. ¿Cómo estaba compuesta tu familia durante tu niñez?
 - a. Mamá, Papá, hermano(s)
 - b. Mamá y Papá
 - c. Únicamente con uno de ellos (Mamá o papá)
 - d. Otro:
8. ¿Cómo era tu relación con tus padres y/o hermanos?
 - a. Buena, nos llevamos muy bien.
 - b. Regular, nos entendíamos
 - c. Mala, casi no logramos convivir juntos

- d. Otro:
9. ¿Cuál fue el papel que tu mamá tuvo en tus primeros años de vida?
- a. Estaba siempre pendiente de mi
 - b. Estaba pendiente de mi en unas cosas y en otras no
 - c. No estuvo pendiente de mi
10. ¿Cuánto han durado en promedio tus relaciones de noviazgo/matrimonio?
- a. Menos de un año
 - b. Entre un año y tres años
 - c. Más de tres años
 - d. No he tenido pareja
11. ¿Crees al momento de relacionarte con alguien, es un factor decisivo que no quiera tener hijos?
- a. Si
 - b. No
 - c. Tal vez pero no estoy segura
12. ¿Qué emociones te genera ser madre?
13. Cuando hablas con tus amigos sobre tu decisión de no tener hijos, sucede que:
- a. Me apoyan, ellos tampoco quieren
 - b. Ellos no comparten mi decisión, pero me apoyan
 - c. No comparten mi misma opinión y han llegado a hacerme sentir mal por eso
 - d. No he sido capaz de decirle a los demás que no quiero tener hijos
 - e. Otro:

14. ¿Cuál ha sido la reacción que ha tenido tu familia con respecto a la decisión de no tener hijos?
- a. Comprendieron y me apoyaron en mi decisión.
 - b. He sentido cierto rechazo por parte de mi familia debido a mi decisión
 - c. He sentido presión por parte de mi familia para que cambie de decisión
 - d. Una parte de mi familia me apoya y otra no
 - e. No les he contado
15. ¿Los comentarios que escuchaste en tu niñez si escuchaste comentarios sobre tener o no tener hijos, influyeron en tu decisión de no ser madre?
- a. Si, los comentarios que escuchaba me demostraron que no quería tener hijos.
 - b. No, mi decisión de no ser madre, no tiene mucho que ver con lo que escuche en mi niñez
 - c. Los comentarios que escuché no fueron el único factor para mi decisión
 - d. No escuche comentarios en mi niñez sobre el tener hijos
16. Si has asumido en algún momento de tu vida, el rol de maternidad con alguien, ¿cómo describirías esa experiencia?
- a. Agradable pero no lo volvería a hacer.
 - b. Agradable y volvería a repetir esa experiencia con alguien más.
 - c. No me gusto, no lo volvería a hacer
 - d. No he vivido una experiencia de ese estilo.
17. ¿La decisión de no tener hijos esta relacionada con las metas que tienes a corto y/o largo plazo?
- a. Si, el tener hijos no me deja cumplir mis metas

- b. Si, considero que aunque puedo cumplir ambas al tiempo, prefiero enfocarme en mis metas.
 - c. No, no hay ninguna relación entre mis metas y mi decisión.
 - d. No, aun no tengo claro cuales quiero que sean mis metas
- 18. ¿Por qué crees que preguntas como “para cuando los nietos” se han mantenido culturalmente por tanto tiempo?
 - a. Porque es importante mantener la estructura familiar, es decir que haya abuelos, padres, hijos.
 - b. Porque estamos inmersos en una cultura tradicional y no hemos podido desestructurar lo que significa familia.
 - c. Otro:
- 19. ¿Se ha sentido presionada para tener hijos?
 - a. Si, por parte de mis amigos.
 - b. Si, por parte de mi familia.
 - c. Si, por parte de las instituciones, sean instituciones educativas, médicas, medios de comunicación o del gobierno.
 - d. Si, de dos o más de las anteriores.
 - e. No, no he llegado a sentir presión para tener hijos.
- 20. Si llegaras a quedar embarazada, ¿que harías?
 - a. Lo tendría y lo criaría
 - b. Lo daría en adopción
 - c. Abortaría
 - d. Se lo dejaría al papá
 - e. Se lo dejaría a mi familia

f. Otro:

21. ¿Para ti qué implica ser mujer hoy en día?

- a. Tener la libertad total sobre mis decisiones
- b. Poder decidir unas cosas en mi vida, pero hay otras que están siendo controladas por alguien más
- c. No poder decidir en la mayor parte de mis asuntos
- d. Otro:

22. Dentro de las razones por las cuales no quiero tener hijos, están:

- a. No me dejaría cumplir mis metas profesionales
- b. Siento que no sería una buena madre
- c. Me da miedo tener un hijo en la realidad que vivo
- d. Me preocupan los cambios físicos por los que pueda pasar mi cuerpo
- e. Ninguna de las anteriores

23. ¿Hace cuánto tomaste la decisión de no tener hijos?

- a. Menos de un año
- b. Entre un año y tres años
- c. Entre tres y cinco años
- d. Más de cinco años

24. ¿Qué tan favorables han sido para las mujeres, los cambios ocurridos en los últimos 50 años en Colombia?

- a. Ha habido cambios muy favorables
- b. Hay cambios que se pueden sentir, pero falta más
- c. No ha habido cambios favorables
- d. Los cambios han sido negativos

25. ¿Qué caracteriza a tu círculo de amigos?
- a. Tengo amigos que apoyan la equidad de género
 - b. Tengo amigos que aunque consideren que debería haber un cambio sobre los roles de género, están conformes con las condiciones en las que vivimos hoy en día
 - c. Tengo amigos que creen que lo importante es que los hombres deberían trabajar y las mujeres cuidar de sus familias
 - d. Otro:
26. ¿Estás orgullosa de la forma en que te crio tu figura materna?
- a. Si bastante
 - b. Si, aunque hubiera querido que unas cosas fueran diferentes
 - c. No, pero me hizo mejor persona
 - d. No estoy orgullosa
27. ¿Has considerado que el no tener hijos te da más libertad?
- a. Si
 - b. No
 - c. Tal vez
 - d. Al contrario, tendría más responsabilidades
28. ¿Qué piensas al ver a una mujer mayor de 40 años sin hijos?
- a. Que debe tener una enfermedad
 - b. Que disfruta de la soledad
 - c. Que debe ser exitosa y feliz
 - d. Otro:
29. ¿Consideras que el no tener hijos abre más opciones laborales?

- a. Si
 - b. No
30. ¿Por qué crees que lo esperable es que las mujeres tengan hijos?
- a. Lo dicta la sociedad patriarcal
 - b. Es la naturaleza de la mujer
 - c. Sin hijos es difícil que una mujer sea reconocida
 - d. Porque es necesario preservar la especie humana
31. ¿Consideras que las mujeres sin esposos o sin hijos, son solitarias?
- a. Si
 - b. No
 - c. No sabría responder
32. ¿Qué representa, tener hijos, para ti?
- a. Una bendición
 - b. Una carga
 - c. Una responsabilidad
 - d. Conformar una familia
 - e. Otro:
33. ¿Crees que los padres se decepcionarían si sus hijas no tuvieran hijos?
- a. Si
 - b. No
34. Si puso no en la pregunta anterior, omite esta pregunta. Si puso si, ¿por qué es importante para los papás que sus hijas tengan hijos? Para ellos?
- a. Es el orden natural de las cosas
 - b. Posibilita la reproducción de un legado familiar

- c. Ser madre es un paso hacia la madurez
35. ¿Te has sentido juzgada por tu decisión respecto a tener hijos?
- a. Si, a mi alrededor consideran egoísta de mi parte el no tener hijos
 - b. No, todos mis familiares y conocidos están dichosos de que no tenga hijos
 - c. No, siento que las que no tenemos hijos somos admiradas
 - d. Tenga hijos o no, a nadie le debe importar mi decisión
36. ¿Consideras que el tener hijos modificaría tu identidad?
- a. Si, me haría más sensible y comprensiva
 - b. No, seguiría siendo la misma
 - c. Si, significaría ser más prudente y responsable en cuanto a mis acciones
 - d. Otro:
37. ¿Consideras que la situación socioeconómica de la mujer debiera determinar que tenga o no hijos?
- a. Por supuesto, un bebé debe crecer en las mejores condiciones materiales
 - b. No necesariamente, un hijo es una bendición, sin importar el presupuesto de la madre
 - c. Si, no hay que traer hijos al mundo cuando una se encuentra con problemas económicos
38. ¿Que atributos crees que debería tener una buena mamá?
39. ¿Piensas que la estabilidad de la vida de una mujer está relacionada con el hecho de ser o no madre?
- a. Si, es un factor fundamental en nuestra estabilidad emocional
 - b. No, la estabilidad emocional depende de otras variables

- c. Los hijos dan estabilidad emocional
 - d. Si, ninguna mujer quisiera comprometer su estabilidad trayendo hijo/as a su vida
40. ¿Sueles compararte con tus amigas o mujeres conocidas que tienen hijos?
- a. Si, y me hace sentir bien de no tener hijos
 - b. Si, y me hace sentir mal de no tener hijos
 - c. No me comparo con ellas
41. ¿Crees que hace parte de la naturaleza femenina, ser madre?
- a. Si
 - b. No
42. ¿Es lo mismo tener hijos que ser madre?
- a. Si
 - b. No
43. ¿Estarías interesada más adelante en ser entrevistada?
- a. Si
 - b. No
44. Sí si estas interesada, puedes dejarnos tu correo o numero de celular para poderte contactar más adelante

Codificación resultados encuesta

1. ¿Dónde nació?

- Bogotá (1)
- Cali (2)
- Bucaramanga (3)
- Leticia (4)
- Monterrey (5)
- Colombia (6)

2. Edad

- 18-22 (1)
- 22-30 (2)
- 30-35 (3)
- 35-40 (4)
- Más de 40 (5)

3. Educación

- Educación básica (1)
- Educación media (2)
- Técnico (3)
- Tecnólogo (4)
- Pregrado (5)
- Posgrados (6)

4. ¿cómo te ves dentro de 10 años

- Me veo conviviendo con mi pareja (1)
- Me veo con pareja, pero sin vivir con ella (2)

- Me veo soltera (3)
- Me veo en una relación abierta (4)

5. ¿Cómo estaba compuesta tu familia durante tu niñez?

- Mamá, Papá, hermano(s) (1)
- Mamá y Papá (2)
- Únicamente con uno de ellos (Mamá o papá) (3)
- Mamá y hermana - (4)
- Mamá, hermanos y abuela (5)
- Bisabuela, abuela y tía materna (6)
- Mamá, papá pero mi padre falleció a mis 5 años (7)
- Mamá, abuelos y tío - (8)

6. ¿Cómo era tu relación con tu familia?

- Buena, nos llevamos muy bien. (1)
- Regular, nos entendíamos (2)
- Mala, casi no logramos convivir juntos (3)
- Muy conflictivo (4)

7. ¿Cuál fue el papel que tuvo tu figura materna en tus primeros años de vida?

- Estaba siempre pendiente de mi (1)
- Estaba pendiente de mi en unas cosas y en otras no (2)
- No estuvo pendiente de mi (3)

8. ¿Cuánto han durado en promedio tus relaciones de noviazgo/matrimonio?

- Menos de un año (1)
- Entre un año y tres años (2)

- Más de tres años (3)
- No he tenido pareja (4)

9. Al momento de establecer una pareja, ¿es un factor decisivo que el/ella no quiera tener hijos?

- Sí (1)
- No (2)
- Tal vez, pero no estoy segura (3)

10. ¿Qué emociones te genera ser madre?

- No tiene relación con la pregunta (0)
- Ninguna emoción (1)
- Tristeza (2)
- Angustia (3)
- Amor, ternura, cariño (4) = amor o cariño
- Fastidio, incomodidad, infelicidad, apatía, aversión, dolor, pereza, molestia, desagrado. (5) = desagrado
- Injusticia, dificultad (6)
- Ilusión (7)
- Enojo (8)
- Alegría (9)
- Asombro (10)

(Para las correlaciones)

Respuesta sin relación (1) respuesta con relación (2)

Ninguna emoción (1) Si me genera emoción (2)

Si Tristeza (1) No tristeza (2)

Si angustia (1) No angustia (2)

Si amor o cariño (1) No amor o cariño (2)

Si desagrado (1) No desagrado (2)

Si injusticia o dificultad (1) No injusticia o dificultad (2)

Si ilusión (1) No ilusión (2)

Si enojo (1) No enojo (2)

Si alegría (1) No alegría (2)

Si asombro (1) No asombro (2)

11. Cuando hablas con tus amigos sobre tu decisión de no tener hijos, sucede que:

- Me apoyan, ellos tampoco quieren (1)
- Ellos no comparten mi decisión, pero me apoyan (2)
 - Me entienden así ellos tengan hijos
 - Me apoyan en mi decisión tengan hijos o no
- No comparten mis decisión y han llegado a hacerme sentir mal por eso (3)
- No he sido capaz de decirle a los demás que no quiero tener hijos (4)
- Respetan mi decisión (5)
- Cada quien tiene una opinión la misma ha cambiado con los años (6)
- Dicen que pesar de lo que me pierdo (7)
- Algunos no comparten mi decisión, otros si; pero ninguno me ha hecho sentir mal por no querer serlo. (8)
- Nunca pensé en ello como si fuera un deseo , simplemente pensé si llegaba el hombre indicado y este llegó a mis 40 y en ese momento ya no desee tener hijos (9)

- Los amigos no tuvieron ningún impacto en esta decisión (10)
- No es un tema del que hablemos (11)
- Hay quienes me apoyan, y quienes aseguran que cambiaré de opinión. (12)

12. ¿Cuál ha sido la reacción que ha tenido tu familia con respecto a la decisión de no tener hijos?

- Comprendieron y me apoyaron en mi decisión. (1)
- He sentido cierto rechazo por parte de mi familia debido a mi decisión (2)
- He sentido presión por parte de mi familia para que cambie de decisión (3)
- Una parte de mi familia me apoya y otra no (4)
- No les he contado (5)

13. ¿Los comentarios que escuchaste en tu niñez sobre tener o no tener hijos, influyeron en tu decisión de no ser madre?

- Sí, los comentarios que escuchaba me demostraron que no quería tener hijos. (1)
- No, mi decisión de no ser madre no tiene mucho que ver con lo que escuché en mi niñez (2)
- Los comentarios que escuché no fueron el único factor para mi decisión. (3)
- No escuché comentarios en mi niñez sobre el tener hijos (4)

14. Si has asumido en algún momento de tu vida, el rol de maternidad con alguien, ¿cómo describirías esa experiencia?

- Agradable pero no lo volvería a hacer (1)
- Agradable y volvería a repetir esa experiencia con alguien más (2)
- No me gusto, no lo volvería a hacer (3)
- No he vivido una experiencia de ese estilo (4)

15. ¿La decisión de no tener hijos está relacionada con las metas que tienes a corto y/o largo plazo?

- Si, el tener hijos no me deja cumplir mis metas (1)
- Si, considero que, aunque puedo cumplir ambas al tiempo, prefiero enfocarme en mis metas (2)
- No, no hay ninguna relación entre mis metas y mi decisión (3)
- No, aun no tengo claro cuales quiero que sean mis metas (4)

16. ¿Por qué crees que preguntas cómo “¿para cuándo los nietos?” se han mantenido culturalmente por tanto tiempo?

- Porque estamos inmersos en una cultura tradicional y no hemos podido desestructurar lo que significa familia (1)
- Porque las mujeres hemos estado condenadas al papel reproductivo dentro de la sociedad (2)
- Considero que va más allá, porque estamos inmersos en lógicas de un sistema sexo-género donde un organismo institucional clave para el mantenimiento de tal sistema es la familia heteropatriarcal. (3)
- Porque el rol de ser mujer se tiene ligado a que debe ser madre. (4)
- por preservar la especie (5)
- Porque es importante mantener la estructura familiar, es decir que haya abuelos, padres, hijos (6)

17. ¿Se ha sentido presionada para tener hijos? Discusión: No hay preocupación respecto al reconocer su no maternidad. Proposición de otra investigación: Desde los padres. Posición de los abuelos imposibles. Posibles investigaciones.

- Si, por parte de mis amigos (1)
- Si, por parte de mi familia (2)
- Si, por parte de las instituciones, sean instituciones educativas, médicas, medios de comunicación o del gobierno (3)
- Si, de dos o más de las anteriores (4)
- No, no he llegado a sentir presión para tener hijos (5)

18. Si llegaras a quedar embarazada, ¿qué harías?

- Lo tendría y lo criaría (1)
- Lo daría en adopción (2)
- Abortaría (3)
- Se lo dejaría al papá (4)
- Se lo dejaría a mi familia (5)
- No contemplo esta opción (6)
- Depende de a qué edad sea (7)
- En este momento ya no es posible; Ya pase la etapa pero planeo con autodeterminación no tenerlo (8)
- Ni idea. Lo evitaría; No se (9)

19. ¿Para ti qué implica ser mujer hoy en día?

- Tener la libertad total sobre mis decisiones (1)
- Poder decidir unas cosas en mi vida, pero hay otras que están siendo controladas por alguien más (2)
- Quiero decir que tener libertad total sobre mis decisiones, y lo intentó constantemente, pero hay asuntos estructurales que no me lo permiten (3)

- Considero que la pregunta es muy amplia, podría responder desde lo que mi posición en mi contexto sociohistórico y cultural configura y es que yo soy una mujer muy privilegiada. Para mi, el ser mujer con privilegios implica aún una lucha por la obtención de derechos humanos y fundamentales para las mujeres, procurando reconocer la diversidad de las experiencias de las diferentes cada una reconociendo internacionalmente las diferentes tipos de opresiones que son experimentadas. El ser mujer, para mi, consiste entonces por tomar como opción de vida el fin de las opresiones e injusticias desde una perspectiva de cuidado.

(4)

- Ser feliz, no creo que sea depende de terceros , ni de tener o no tener hijos (5)
- No poder decidir en la mayor parte de mis asuntos (6)
- Disputarse con el mundo las decisiones propias. (7)
- Poder tomar mis decisiones, sin embargo, estamos inmersas en una cultura en la que no hay equidad entre los géneros en diferentes áreas (8)
- Implica ser fuerte, ser astuta, pues nos encontramos inmersas en un mundo lleno de opresión y desigualdad (9)

20. Dentro de las razones por las cuales no quiero tener hijos, están:

- No me dejarían cumplir mis metas profesionales (1)
- Siento que no sería una buena madre (2)
- Me da miedo tener un hijo en la realidad que vivo (3)
- Me preocupan los cambios físicos por los que pueda pasar mi cuerpo (4)
- Ninguna de las anteriores (5)

21. ¿Hace cuánto tomaste la decisión de no tener hijos?

- Menos de un año (1)

- Entre un año y tres años (2)
- Entre tres y cinco años (3)
- Más de cinco años (4)

22. ¿Qué tan favorables han sido para las mujeres, los cambios ocurridos en los últimos 50 años en Colombia?

- Ha habido cambios muy favorables (1)
- Hay cambios que se pueden sentir, pero faltan más (2)
- No ha habido cambios favorables (3)

23. ¿Qué caracteriza a tu círculo de amigos?

- Tengo amigos que apoyan la equidad de género (1)
- Mi círculo es feminista; Feministas (2)
- Tengo amigos que, aunque consideren que debería haber un cambio sobre los roles de género, están conformes con las condiciones en las que vivimos hoy en día (3)
- Tengo amigos que creen que lo importante es que los hombres deberían trabajar y las mujeres cuidar de sus familias (4)
- Hay quienes abiertamente apoyan la equidad de género, así mismo hay quienes están conformes con las condiciones actuales, pues están inmersos en sus beneficios de hombres. (5)

24. ¿Estás orgullosa de la forma en que te crió tu figura materna?

- Si, bastante (1)
- Si, aunque hubiera querido que unas cosas fueran diferentes (2)
- No, pero me hizo mejor persona (3)
- No estoy orgullosa (4)

25. ¿Has considerado que el no tener hijos te da más libertad?

- Sí (1)
- No (2)
- Tal vez (3)
- Al contrario, tendría más responsabilidades. (4)

26. ¿Qué piensas al ver a una mujer mayor de 40 años sin hijos?

- Que disfruta de la soledad (1)
- Que debe ser exitosa o feliz; Que decidió ser feliz de otra manera; Que es feliz con su decisión; Que espero que sea muy feliz; Que es una decisión propia y que está a gusto con ella (2)
- La admiro porque es una mujer que no busca cumplir con las expectativas que impone la sociedad como el que ser mujer implique ser madre (3)
- Que pudo asumir su decisión (4)
- Que tomó una decisión en pro de su vida (5)
- Que es su decisión; Que fue su decisión (6)
- Que no quiso o no pudo (7)
- Me es indiferente no la puedo juzgar; Me es indiferente (8)
- Nada que fue su opción de vida o que no llegó el hombre indicado para dar ya importante paso (9)

27. ¿Consideras que el no tener hijos abre más opciones laborales? Tener hijos es contraproducente.

- Sí (1)
- No (2)

28. ¿Por qué crees que lo esperable es que las mujeres tengan hijos?

- Lo dicta la sociedad patriarcal (1)
- Es la naturaleza de la mujer (2)
- Sin hijos es difícil que una mujer sea reconocida (3)
- Porque es necesario preservar la especie humana (4)

29. ¿Consideras que las mujeres sin esposos o sin hijos, son solitarias?

- Sí (1)
- No (2)
- No sabría responder (3)

30. ¿Qué representa, tener hijos, para ti?

- Una bendición (1)
- Una carga (2)
- Una responsabilidad (3)
- Conformar una familia (4)
- Nada (5)
- Un proyecto (6)
- El deber de cambiar la realidad desde la infancia, la disputa sobre la libertad, la educación y la familia. (7)

31. ¿Crees que los padres se decepcionarían si sus hijas no tuvieran hijos?

- Sí (1)
- No (2)

32. Si puso no en la pregunta anterior, omita esta pregunta. Si puso sí, ¿por qué es importante para los papás que sus hijas tengan hijos? para ellos?

- Había puesto no en la pregunta anterior (0)
- Es el orden natural de las cosas (1)

- Posibilita la reproducción de un legado familiar (2)
- Ser madre es un paso hacia la madurez (3)

SE UNEN LA PREGUNTA 31 Y 32.

1. Si, es el orden natural de las cosas
2. No
3. Si, posibilita la reproducción de un legado familiar
4. Si, ser madre es un paso hacia la madurez

33. ¿Te has sentido juzgada por tu decisión respecto a no tener hijos?

- Si, a mi alrededor consideran egoísta de mi parte el no tener hijos (1)
- No, todos mis familiares y conocidos están dichosos de que no tenga hijos (2)
- No, siento que las que no tenemos hijos somos admiradas (3)
- Tenga hijos o no, a nadie le debe importar mi decisión (4)

34. ¿Consideras que tener hijos modificaría tu identidad?

- No, seguiría siendo la misma (1)
- Considero que tener hijos cambia completamente la perspectiva de la vida (2)
- Si, me haría más sensible y comprensiva (3)
- Si, significaría ser más prudente y responsable en cuanto a mis acciones (4)
- Si, seguro sería una experiencia que modificaría la forma en la que me
comprendo a mi misma. No sabría cómo sería ese cambio, sin embargo claro
que cambiaría mi identificación; empezando por el solo hecho de nombrarme a
mí misma como "madre" ya supone un cambio importante en cómo me concibo.
(5)
- Si tal vez hubiera tomado otras decisiones en mi vida (6)
- Si, implica priorizar alguien que no soy yo (7)

- Si, estaría en contra de mi forma de pensar (8)
- Modificaría mi realidad. (9)
- Si, me haría dejar de entender mi vida enfocada a mí y mis aspiraciones para tener que pensar en unx otrx (10)
- Mi identidad es la libertad (11)
- Me encantaría (12)
- Sí, la sociedad esperaría que viviera por él y no tuviera identidad o sueños, de lo contrario, sería una mala madre. Estaría en constante lucha por recuperarme. Estaría cansada todo el tiempo debido a las expectativas, y eso tiene consecuencias. (13)

35 ¿Consideras que la situación socio económica de la mujer debiera determinar que tenga o no hijos?

- Por supuesto, un bebé debe crecer en las mejores condiciones materiales (1)
- No necesariamente, un hijo es una bendición, sin importar el presupuesto de la madre (2)
- Si, no hay que traer hijos al mundo cuando una se encuentra con problemas económicos (3)

36. ¿Qué atributos crees que debería tener una buena mamá?

- Amor, cariño (1)
- Paciencia (2)
- Responsable, dedicación, compromiso (3)
- Autoconocimiento (4)
- Comprensiva, empatía, tolerancia (5)
- Estabilidad económica (6)

- Crítica (7)
- Voluntad para ser madre (8)
- Adaptabilidad al contexto (9)
- Guía (10)
- Resignación y desprendimiento (11)

(Para las correlaciones)

si amor (1) no amor (2)

si paciencia (1) no paciencia (2)

si responsable (1) no responsable (2)

si autonocimiento (1) no autoconocimiento (2)

si comprensión (1) no comprensión (2)

si estabilidad (1) no estabilidad (2)

si critica (1) no critica (2)

si voluntad (1) no voluntad (2)

si adaptación (1) no adaptación (2)

si guía (1) no guía (2)

si resignación (1) no resignación (2)

37 ¿Piensas que la estabilidad emocional de la vida de una mujer está relacionada con el hecho de ser o no madre?

- Si, es un factor fundamental en nuestra estabilidad emocional (1)
- No, la estabilidad emocional depende de otras variables (2)
- Los hijos dan estabilidad emocional (3)
- Si, ninguna mujer quisiera comprometer su estabilidad trayendo hijo/as a su vida (4)

38 ¿Sueles compararte con tus amigas o mujeres conocidas que tienen hijos?

- Si, y me hace sentir bien de no tener hijos (1)
- Si, y me hace sentir mal de no tener hijos (2)
- No me comparo con ellas (3)

39 ¿Crees que hace parte de la naturaleza femenina, ser madre?

Si (1)

No (2)

40 ¿Es lo mismo tener hijos que ser madre?

Si (1)

No (2)

Anexos análisis descriptivos

1. ¿En qué lugar naciste?

¿En qué lugar naciste?	
Valid	55
Missing	0
Mean	1.600
Std. Deviation	1.369
Minimum	1.000
Maximum	6.000

¿En qué lugar naciste?	Frecuencia	Percent	Valid Percent	Cumulative Percent
1	44	80.000	80.000	80.000
2	1	1.818	1.818	81.818
3	5	9.091	9.091	90.909
4	1	1.818	1.818	92.727
5	1	1.818	1.818	94.545
6	3	5.455	5.455	100.000
Missing	0	0.000		
Total	55	100.000		

2. ¿En qué rango de edad estas?

¿En qué rango de edad estas?	
Valid	55
Missing	0
Mean	3.073
Std. Deviation	1.608
Minimum	1.000
Maximum	5.000

¿En qué rango de edad estas?	Frequency	Percent	Valid Percent	Cumulative Percent
1	11	20.000	20.000	20.000
2	16	29.091	29.091	49.091
3	5	9.091	9.091	58.182
4	4	7.273	7.273	65.455
5	19	34.545	34.545	100.000
Missing	0	0.000		

2. ¿En qué rango de edad estas?

¿En qué rango de edad estas?		
Total	55	100.000

3. ¿Cuál es tu nivel de escolaridad?

¿Cuál es tu nivel de escolaridad?				
Valid	55			
Missing	0			
Mean	5.036			
Std. Deviation	1.105			
Minimum	2.000			
Maximum	6.000			
¿Cuál es tu nivel de escolaridad?	Frequency	Percent	Valid Percent	Cumulative Percent
2	5	9.091	9.091	9.091
4	2	3.636	3.636	12.727
5	29	52.727	52.727	65.455
6	19	34.545	34.545	100.000
Missing	0	0.000		
Total	55	100.000		

4. ¿Cómo te ves dentro de 10 años?

¿Cómo te ves dentro de 10 años?				
Valid	55			
Missing	0			
Mean	1.709			
Std. Deviation	1.133			
Minimum	1.000			
Maximum	4.000			
¿Cómo te ves dentro de 10 años?	Frequency	Percent	Valid Percent	Cumulative Percent
1	36	65.455	65.455	65.455
2	8	14.545	14.545	80.000
3	2	3.636	3.636	83.636
4	9	16.364	16.364	100.000
Missing	0	0.000		
Total	55	100.000		

5. ¿Cómo estaba compuesta tu familia durante tu niñez?

¿Cómo estaba compuesta tu familia durante tu niñez?				
Valid	55			
Missing	0			
Mean	2.018			
Std. Deviation	1.593			
Minimum	1.000			
Maximum	8.000			

¿Cómo estaba compuesta tu familia durante tu niñez?	Frequency	Percent	Valid Percent	Cumulative Percent
1	32	58.182	58.182	58.182
2	6	10.909	10.909	69.091
3	11	20.000	20.000	89.091
4	2	3.636	3.636	92.727
5	1	1.818	1.818	94.545
6	1	1.818	1.818	96.364
7	1	1.818	1.818	98.182
8	1	1.818	1.818	100.000
Missing	0	0.000		
Total	55	100.000		

6. ¿Cómo era tu relación con tu familia?

¿Cómo era tu relación con tu familia?				
Valid	55			
Missing	0			
Mean	1.327			
Std. Deviation	0.640			
Minimum	1.000			
Maximum	4.000			

¿Cómo era tu relación con tu familia?	Frequency	Percent	Valid Percent	Cumulative Percent
1	41	74.545	74.545	74.545
2	11	20.000	20.000	94.545
3	2	3.636	3.636	98.182
4	1	1.818	1.818	100.000
Missing	0	0.000		
Total	55	100.000		

7. ¿Cuál fue el papel que tuvo tu figura materna en tus primeros años de vida?

¿Cuál fue el papel que tuvo tu figura materna en tus primeros años de vida?	
Valid	55
Missing	0
Mean	1.291
Std. Deviation	0.533
Minimum	1.000
Maximum	3.000

¿Cuál fue el papel que tuvo tu figura materna en tus primeros años de vida?	Frequency	Percent	Valid Percent	Cumulative Percent
1	41	74.545	74.545	74.545
2	12	21.818	21.818	96.364
3	2	3.636	3.636	100.000
Missing	0	0.000		
Total	55	100.000		

8. ¿Cuánto han durado en promedio tus relaciones de noviazgo/matrimonio?

¿Cuánto han durado en promedio tus relaciones de noviazgo/matrimonio?	
Valid	55
Missing	0
Mean	2.255
Std. Deviation	0.775
Minimum	1.000
Maximum	4.000

¿Cuánto han durado en promedio tus relaciones de noviazgo/matrimonio?	Frequency	Percent	Valid Percent	Cumulative Percent
1	9	16.364	16.364	16.364
2	25	45.455	45.455	61.818
3	19	34.545	34.545	96.364
4	2	3.636	3.636	100.000
Missing	0	0.000		
Total	55	100.000		

9. Al momento de establecer una pareja, ¿es un factor decisivo que el/ella no quiera tener hijos?

Al momento de establecer una pareja, ¿es un factor decisivo que el/ella 2 quiera tener hijos?	
Valid	55
Missing	0
Mean	2.018
Std. Deviation	0.733
Minimum	1.000
Maximum	3.000

Al momento de establecer una pareja, ¿es un factor decisivo que el/ella 2 quiera tener hijos?	Frequency	Percent	Valid Percent	Cumulative Percent
1	14	25.455	25.455	25.455
2	26	47.273	47.273	72.727
3	15	27.273	27.273	100.000
Missing	0	0.000		
Total	55	100.000		

10. ¿Qué emociones te genera ser madre?

¿Qué emociones te genera ser madre?	
Valid	55
Missing	0
Mean	
Std. Deviation	
Minimum	
Maximum	

Note. Not all values are available for *Nominal Text* variables

¿Qué emociones te genera ser madre?	Frequency	Percent	Valid Percent	Cumulative Percent
0	3	5.455	5.455	5.455
1	9	16.364	16.364	21.818
10	1	1.818	1.818	23.636
11	1	1.818	1.818	25.455
2	2	3.636	3.636	29.091

10. ¿Qué emociones te genera ser madre?

¿Qué emociones te genera ser madre?				
3	19	34.545	34.545	63.636
3 4	1	1.818	1.818	65.455
3 4 11	1	1.818	1.818	67.273
3 5	1	1.818	1.818	69.091
3 9	1	1.818	1.818	70.909
3, 4	1	1.818	1.818	72.727
3, 5 8 2	1	1.818	1.818	74.545
3, 9	1	1.818	1.818	76.364
4	2	3.636	3.636	80.000
4 3	1	1.818	1.818	81.818
5	7	12.727	12.727	94.545
6	1	1.818	1.818	96.364
7	2	3.636	3.636	100.000
Missing	0	0.000		
Total	55	100.000		

11. Cuando hablas con tus amigos sobre tu decisión de no tener hijos, sucede que:

Cuando hablas con tus amigos sobre tu decisión de no tener hijos, sucede que:	
Valid	55
Missing	0
Mean	3.727
Std. Deviation	3.993
Minimum	1.000
Maximum	16.000

Quando hablas con tus amigos sobre tu decisión de no tener hijos, sucede que:	Frequency	Percent	Valid Percent	Cumulative Percent
1	10	18.182	18.182	18.182
2	31	56.364	56.364	74.545
3	1	1.818	1.818	76.364
4	1	1.818	1.818	78.182
5	1	1.818	1.818	80.000
6	1	1.818	1.818	81.818
7	1	1.818	1.818	83.636
8	1	1.818	1.818	85.455
9	1	1.818	1.818	87.273
10	1	1.818	1.818	89.091

11. Cuando hablas con tus amigos sobre tu decisión de no tener hijos, sucede que:

Cuando hablas con tus amigos sobre tu decisión de no tener hijos, sucede que:				
11	1	1.818	1.818	90.909
12	1	1.818	1.818	92.727
13	1	1.818	1.818	94.545
14	1	1.818	1.818	96.364
15	1	1.818	1.818	98.182
16	1	1.818	1.818	100.000
Missing	0	0.000		
Total	55	100.000		

12. ¿Cuál ha sido la reacción que ha tenido tu familia con respecto a la decisión de no tener hijos?

¿Cuál ha sido la reacción que ha tenido tu familia con respecto a la decisión de no tener hijos?	
Valid	55
Missing	0
Mean	2.236
Std. Deviation	1.360
Minimum	1.000
Maximum	5.000

¿Cuál ha sido la reacción que ha tenido tu familia con respecto a la decisión de no tener hijos?

	Frequency	Percent	Valid Percent	Cumulative Percent
1	27	49.091	49.091	49.091
2	4	7.273	7.273	56.364
3	10	18.182	18.182	74.545
4	12	21.818	21.818	96.364
5	2	3.636	3.636	100.000
Missing	0	0.000		
Total	55	100.000		

13. ¿Los comentarios que escuchaste en tu niñez sobre tener o no tener hijos, influyeron en tu decisión de no ser madre?

¿Los comentarios que escuchaste en tu niñez sobre tener o no tener hijos, influyeron en tu decisión de no ser madre?	
Valid	55
Missing	0
Mean	2.436
Std. Deviation	0.764
Minimum	1.000
Maximum	4.000

¿Los comentarios que escuchaste en tu niñez sobre tener o no tener hijos, influyeron en tu decisión de no ser madre?	Frequency	Percent	Valid Percent	Cumulative Percent
1	1	1.818	1.818	1.818
2	37	67.273	67.273	69.091
3	9	16.364	16.364	85.455
4	8	14.545	14.545	100.000
Missing	0	0.000		
Total	55	100.000		

14. Si has asumido en algún momento de tu vida, el rol de maternidad con alguien, ¿cómo describirías esa experiencia?

Si has asumido en algún momento de tu vida, el rol de maternidad con alguien, ¿cómo describirías esa experiencia?	
Valid	55
Missing	0
Mean	2.982
Std. Deviation	1.147
Minimum	1.000
Maximum	4.000

Si has asumido en algún momento de tu vida, el rol de maternidad con alguien, ¿cómo describirías esa experiencia?	Frequency	Percent	Valid Percent	Cumulative Percent
---	-----------	---------	---------------	--------------------

14. Si has asumido en algún momento de tu vida, el rol de maternidad con alguien, ¿cómo describirías esa experiencia?

Si has asumido en algún momento de tu vida, el rol de maternidad con alguien, ¿cómo describirías esa experiencia?				
1	8	14.545	14.545	14.545
2	12	21.818	21.818	36.364
3	8	14.545	14.545	50.909
4	27	49.091	49.091	100.000
Missing	0	0.000		
Total	55	100.000		

15. ¿La decisión de no tener hijos está relacionada con las metas que tienes a corto y/o largo plazo?

¿La decisión de no tener hijos está relacionada con las metas que tienes a corto y/o largo plazo?	
Valid	55
Missing	0
Mean	2.291
Std. Deviation	0.854
Minimum	1.000
Maximum	4.000

¿La decisión de no tener hijos está relacionada con las metas que tienes a corto y/o largo plazo?	Frequency	Percent	Valid Percent	Cumulative Percent
1	12	21.818	21.818	21.818
2	17	30.909	30.909	52.727
3	24	43.636	43.636	96.364
4	2	3.636	3.636	100.000
Missing	0	0.000		
Total	55	100.000		

16. ¿Por qué crees que preguntas cómo “¿para cuándo los nietos?” se han mantenido culturalmente por tanto tiempo?

¿Por qué crees que preguntas cómo “¿para cuándo los nietos?” se han mantenido culturalmente por tanto tiempo?	
Valid	55
Missing	0

16. ¿Por qué crees que preguntas cómo “¿para cuándo los nietos?” se han mantenido culturalmente por tanto tiempo?

¿Por qué crees que preguntas cómo “¿para cuándo los nietos?” se han mantenido culturalmente por tanto tiempo?				
Mean		1.273		
Std. Deviation		0.971		
Minimum		1.000		
Maximum		6.000		
¿Por qué crees que preguntas cómo “¿para cuándo los nietos?” se han mantenido culturalmente por tanto tiempo?	Frequency	Percent	Valid Percent	Cumulative Percent
1	50	90.909	90.909	90.909
2	1	1.818	1.818	92.727
3	1	1.818	1.818	94.545
4	1	1.818	1.818	96.364
5	1	1.818	1.818	98.182
6	1	1.818	1.818	100.000
Missing	0	0.000		
Total	55	100.000		

17. ¿Se ha sentido presionada para tener hijos?

¿Se ha sentido presionada para tener hijos?				
Valid		55		
Missing		0		
Mean		4.109		
Std. Deviation		1.242		
Minimum		1.000		
Maximum		5.000		
¿Se ha sentido presionada para tener hijos?	Frequency	Percent	Valid Percent	Cumulative Percent
1	2	3.636	3.636	3.636
2	8	14.545	14.545	18.182
3	3	5.455	5.455	23.636
4	11	20.000	20.000	43.636
5	31	56.364	56.364	100.000
Missing	0	0.000		
Total	55	100.000		

18. Si llegaras a quedar embarazada, ¿qué harías?

Si llegaras a quedar embarazada, ¿qué harías?				
Valid	55			
Missing	0			
Mean	2.436			
Std. Deviation	2.175			
Minimum	1.000			
Maximum	9.000			

Si llegaras a quedar embarazada, ¿qué harías?	Frequency	Percent	Valid Percent	Cumulative Percent
1	30	54.545	54.545	54.545
2	2	3.636	3.636	58.182
3	16	29.091	29.091	87.273
5	1	1.818	1.818	89.091
6	1	1.818	1.818	90.909
7	1	1.818	1.818	92.727
8	2	3.636	3.636	96.364
9	2	3.636	3.636	100.000
Missing	0	0.000		
Total	55	100.000		

19. ¿Para ti qué implica ser mujer hoy en día?

¿Para ti qué implica ser mujer hoy en día?				
Valid	55			
Missing	0			
Mean	1.891			
Std. Deviation	1.892			
Minimum	1.000			
Maximum	9.000			

¿Para ti qué implica ser mujer hoy en día?	Frequency	Percent	Valid Percent	Cumulative Percent
1	38	69.091	69.091	69.091
2	9	16.364	16.364	85.455
3	1	1.818	1.818	87.273
4	1	1.818	1.818	89.091
5	1	1.818	1.818	90.909
6	2	3.636	3.636	94.545
7	1	1.818	1.818	96.364
8	1	1.818	1.818	98.182

19. ¿Para ti qué implica ser mujer hoy en día?

¿Para ti qué implica ser mujer hoy en día?				
9	1	1.818	1.818	100.000
Missing	0	0.000		
Total	55	100.000		

20. Dentro de las razones por las cuales no quiero tener hijos, están:

Dentro de las razones por las cuales no quiero tener hijos, están:	
Valid	55
Missing	0
Mean	3.309
Std. Deviation	1.477
Minimum	1.000
Maximum	5.000

Dentro de las razones por las cuales no quiero tener hijos, están:	Frequency	Percent	Valid Percent	Cumulative Percent
1	11	20.000	20.000	20.000
2	1	1.818	1.818	21.818
3	22	40.000	40.000	61.818
4	2	3.636	3.636	65.455
5	19	34.545	34.545	100.000
Missing	0	0.000		
Total	55	100.000		

21. ¿Hace cuánto tomaste la decisión de no tener hijos?

¿Hace cuánto tomaste la decisión de no tener hijos?	
Valid	55
Missing	0
Mean	3.273
Std. Deviation	0.870
Minimum	1.000
Maximum	4.000

¿Hace cuánto tomaste la decisión de no tener hijos?	Frequency	Percent	Valid Percent	Cumulative Percent
---	-----------	---------	---------------	--------------------

21. ¿Hace cuánto tomaste la decisión de no tener hijos?

¿Hace cuánto tomaste la decisión de no tener hijos?				
1	2	3.636	3.636	3.636
2	9	16.364	16.364	20.000
3	16	29.091	29.091	49.091
4	28	50.909	50.909	100.000
Missing	0	0.000		
Total	55	100.000		

22. ¿Qué tan favorables han sido para las mujeres, los cambios ocurridos en los últimos 50 años en Colombia?

¿Qué tan favorables han sido para las mujeres, los cambios ocurridos en los últimos 50 años en Colombia?	
Valid	55
Missing	0
Mean	1.891
Std. Deviation	0.533
Minimum	1.000
Maximum	3.000

¿Qué tan favorables han sido para las mujeres, los cambios ocurridos en los últimos 50 años en Colombia?	Frequency	Percent	Valid Percent	Cumulative Percent
1	11	20.000	20.000	20.000
2	39	70.909	70.909	90.909
3	5	9.091	9.091	100.000
Missing	0	0.000		
Total	55	100.000		

23. ¿Qué caracteriza a tu círculo de amigos?

¿Qué caracteriza a tu círculo de amigos?	
Valid	55
Missing	0
Mean	1.655
Std. Deviation	1.058
Minimum	1.000

23. ¿Qué caracteriza a tu círculo de amigos?

¿Qué caracteriza a tu círculo de amigos?				
Maximum	5.000			
¿Qué caracteriza a tu círculo de amigos?	Frequency	Percent	Valid Percent	Cumulative Percent
1	38	69.091	69.091	69.091
2	2	3.636	3.636	72.727
3	12	21.818	21.818	94.545
4	2	3.636	3.636	98.182
5	1	1.818	1.818	100.000
Missing	0	0.000		
Total	55	100.000		

24. ¿Estás orgullosa de la forma en que te crio tu figura materna?

¿Estás orgullosa de la forma en que te crio tu figura materna?				
Valid	55			
Missing	0			
Mean	1.545			
Std. Deviation	0.835			
Minimum	1.000			
Maximum	4.000			
¿Estás orgullosa de la forma en que te crio tu figura materna?	Frequency	Percent	Valid Percent	Cumulative Percent
1	34	61.818	61.818	61.818
2	15	27.273	27.273	89.091
3	3	5.455	5.455	94.545
4	3	5.455	5.455	100.000
Missing	0	0.000		
Total	55	100.000		

25. ¿Has considerado que el no tener hijos te da más libertad?

¿Has considerado que el no tener hijos te da más libertad?	
Valid	55
Missing	0

25. ¿Has considerado que el no tener hijos te da más libertad?

¿Has considerado que el no tener hijos te da más libertad?				
Mean			1.436	
Std. Deviation			0.834	
Minimum			1.000	
Maximum			4.000	
¿Has considerado que el 2 tener hijos te da más libertad?	Frequency	Percent	Valid Percent	Cumulative Percent
1	42	76.364	76.364	76.364
2	3	5.455	5.455	81.818
3	9	16.364	16.364	98.182
4	1	1.818	1.818	100.000
Missing	0	0.000		
Total	55	100.000		

26. ¿Qué piensas al ver a una mujer mayor de 40 años sin hijos?

¿Qué piensas al ver a una mujer mayor de 40 años sin hijos?				
Valid			55	
Missing			0	
Mean			2.473	
Std. Deviation			1.894	
Minimum			1.000	
Maximum			9.000	
¿Qué piensas al ver a una mujer mayor de 40 años sin hijos?	Frequency	Percent	Valid Percent	Cumulative Percent
1	13	23.636	23.636	23.636
2	32	58.182	58.182	81.818
3	2	3.636	3.636	85.455
4	1	1.818	1.818	87.273
5	1	1.818	1.818	89.091
6	2	3.636	3.636	92.727
7	1	1.818	1.818	94.545
8	2	3.636	3.636	98.182
9	1	1.818	1.818	100.000
Missing	0	0.000		

26. ¿Qué piensas al ver a una mujer mayor de 40 años sin hijos?

¿Qué piensas al ver a una mujer mayor de 40 años sin hijos?		
Total	55	100.000

27. ¿Consideras que el no tener hijos abre más opciones laborales?

¿Consideras que el no tener hijos abre más opciones laborales?				
Valid	55			
Missing	0			
Mean	1.236			
Std. Deviation	0.429			
Minimum	1.000			
Maximum	2.000			
¿Consideras que el no tener hijos abre más opciones laborales	Frequency	Percent	Valid Percent	Cumulative Percent
1	42	76.364	76.364	76.364
2	13	23.636	23.636	100.000
Missing	0	0.000		
Total	55	100.000		

28. ¿Por qué crees que lo esperable es que las mujeres tengan hijos?

¿Por qué crees que lo esperable es que las mujeres tengan hijos?				
Valid	55			
Missing	0			
Mean	1.455			
Std. Deviation	0.919			
Minimum	1.000			
Maximum	4.000			
¿Por qué crees que lo esperable es que las mujeres tengan hijos?	Frequency	Percent	Valid Percent	Cumulative Percent
1	41	74.545	74.545	74.545
2	8	14.545	14.545	89.091
3	1	1.818	1.818	90.909
4	5	9.091	9.091	100.000

28. ¿Por qué crees que lo esperable es que las mujeres tengan hijos?

¿Por qué crees que lo esperable es que las mujeres tengan hijos?		
Missing	0	0.000
Total	55	100.000

29. ¿Consideras que las mujeres sin esposos o sin hijos, son solitarias?

¿Consideras que las mujeres sin esposos o sin hijos, son solitarias?	
Valid	55
Missing	0
Mean	2.055
Std. Deviation	0.356
Minimum	1.000
Maximum	3.000

¿Consideras que las mujeres sin esposos o sin hijos, son solitarias?	Frequency	Percent	Valid Percent	Cumulative Percent
1	2	3.636	3.636	3.636
2	48	87.273	87.273	90.909
3	5	9.091	9.091	100.000
Missing	0	0.000		
Total	55	100.000		

30. ¿Qué representa, tener hijos, para ti?

¿Qué representa, tener hijos, para ti?	
Valid	55
Missing	0
Mean	2.836
Std. Deviation	1.085
Minimum	1.000
Maximum	7.000

¿Qué representa, tener hijos, para ti?	Frequency	Percent	Valid Percent	Cumulative Percent
1	6	10.909	10.909	10.909
2	9	16.364	16.364	27.273
3	34	61.818	61.818	89.091
4	3	5.455	5.455	94.545

30. ¿Qué representa, tener hijos, para ti?

¿Qué representa, tener hijos, para ti?				
5	1	1.818	1.818	96.364
6	1	1.818	1.818	98.182
7	1	1.818	1.818	100.000
Missing	0	0.000		
Total	55	100.000		

31. ¿Crees que los padres se decepcionarían si sus hijas no tuvieran hijos?

¿Crees que los padres se decepcionarían si sus hijas no tuvieran hijos?	
Valid	55
Missing	0
Mean	1.618
Std. Deviation	0.490
Minimum	1.000
Maximum	2.000

¿Crees que los padres se decepcionarían si sus hijas no tuvieran hijos?	Frequency	Percent	Valid Percent	Cumulative Percent
1	21	38.182	38.182	38.182
2	34	61.818	61.818	100.000
Missing	0	0.000		
Total	55	100.000		

32. Si puso no en la pregunta anterior, omite esta pregunta. Si puso sí, ¿por qué es importante para los papás que sus hijas tengan hijos? para ellos?

Si puso no en la pregunta anterior, omite esta pregunta. Si puso sí, ¿por qué es importante para los papás que sus hijas tengan hijos? para ellos?	
Valid	21
Missing	34
Mean	1.857

32. Si puso no en la pregunta anterior, omita esta pregunta. Si puso sí, ¿por qué es importante para los papás que sus hijas tengan hijos? para ellos?

Si puso no en la pregunta anterior, omita esta pregunta. Si puso sí, ¿por qué es importante para los papás que sus hijas tengan hijos? para ellos?	
Std. Deviation	0.655
Minimum	1.000
Maximum	3.000

Si puso no en la pregunta anterior, omita esta pregunta. Si puso sí, ¿por qué es importante para los papás que sus hijas tengan hijos? para ellos?

	Frequency	Percent	Valid Percent	Cumulative Percent
1	6	10.909	28.571	28.571
2	12	21.818	57.143	85.714
3	3	5.455	14.286	100.000
Missing	34	61.818		
Total	55	100.000		

33. ¿Te has sentido juzgada por tu decisión respecto a no tener hijos?

¿Te has sentido juzgada por tu decisión respecto a no tener hijos?	
Valid	55
Missing	0
Mean	3.345
Std. Deviation	1.220
Minimum	1.000
Maximum	4.000

¿Te has sentido juzgada por tu decisión respecto a no tener hijos?	Frequency	Percent	Valid Percent	Cumulative Percent
1	11	20.000	20.000	20.000
2	1	1.818	1.818	21.818
3	1	1.818	1.818	23.636
4	42	76.364	76.364	100.000
Missing	0	0.000		
Total	55	100.000		

34. ¿Consideras que tener hijos modificaría tu identidad?

¿Consideras que tener hijos modificaría tu identidad?				
Valid	55			
Missing	0			
Mean	4.000			
Std. Deviation	3.174			
Minimum	1.000			
Maximum	14.000			
¿Consideras que tener hijos modificaría tu identidad?	Frequency	Percent	Valid Percent	Cumulative Percent
1	17	30.909	30.909	30.909
2	1	1.818	1.818	32.727
3	2	3.636	3.636	36.364
4	25	45.455	45.455	81.818
5	1	1.818	1.818	83.636
6	1	1.818	1.818	85.455
7	1	1.818	1.818	87.273
8	1	1.818	1.818	89.091
9	1	1.818	1.818	90.909
10	1	1.818	1.818	92.727
11	1	1.818	1.818	94.545
12	1	1.818	1.818	96.364
13	1	1.818	1.818	98.182
14	1	1.818	1.818	100.000
Missing	0	0.000		
Total	55	100.000		

35. ¿Consideras que la situación socio económica de la mujer debiera determinar que tenga o no hijos?

¿Consideras que la situación socio económica de la mujer debiera determinar que tenga o no hijos?				
Valid	55			
Missing	0			
Mean	1.036			
Std. Deviation	0.270			
Minimum	1.000			
Maximum	3.000			

¿Consideras que la situación socio económica de la mujer debiera determinar que tenga o no hijos?	Frequency	Percent	Valid Percent	Cumulative Percent
1	54	98.182	98.182	98.182
3	1	1.818	1.818	100.000
Missing	0	0.000		
Total	55	100.000		

36. ¿Qué atributos crees que debería tener una buena mamá?

¿Qué atributos crees que debería tener una Buena mama?				
Valid	116			
Missing	0			
Mean	3.466			
Std. Deviation	2.224			
Minimum	1.000			
Maximum	11.000			

Atributos	Frequency	Percent	Valid Percent	Cumulative Percent
1	28	24.138	24.138	24.138
2	11	9.483	9.483	33.621
3	34	29.310	29.310	62.931
4	11	9.483	9.483	72.414
5	13	11.207	11.207	83.621
6	6	5.172	5.172	88.793
7	5	4.310	4.310	93.103
8	5	4.310	4.310	97.414
9	1	0.862	0.862	98.276
10	1	0.862	0.862	99.138
11	1	0.862	0.862	100.000
Missing	0	0.000		
Total	116	100.000		

37. ¿Piensas que la estabilidad emocional de la vida de una mujer está relacionada con el hecho de ser o no madre?

¿Piensas que la estabilidad emocional de la vida de una mujer está relacionada con el hecho de ser o no madre?	
Valid	55
Missing	0
Mean	2.127
Std. Deviation	0.695
Minimum	1.000
Maximum	4.000

37. ¿Piensas que la estabilidad emocional de la vida de una mujer está relacionada con el hecho de ser o no madre?

¿Piensas que la estabilidad emocional de la vida de una mujer está relacionada con el hecho de ser o no madre?				
¿Piensas que la estabilidad emocional de la vida de una mujer está relacionada con el hecho de ser o no madre?	Frequency	Percent	Valid Percent	Cumulative Percent
1	5	9.091	9.091	9.091
2	43	78.182	78.182	87.273
3	2	3.636	3.636	90.909
4	5	9.091	9.091	100.000
Missing	0	0.000		
Total	55	100.000		

38. ¿Sueles compararte con tus amigas o mujeres conocidas que tienen hijos?

¿Sueles compararte con tus amigas o mujeres conocidas que tienen hijos?	
Valid	55
Missing	0
Mean	2.218
Std. Deviation	0.956
Minimum	1.000
Maximum	3.000

¿Sueles compararte con tus amigas o mujeres conocidas que tienen hijos?	Frequency	Percent	Valid Percent	Cumulative Percent
1	20	36.364	36.364	36.364
2	3	5.455	5.455	41.818
3	32	58.182	58.182	100.000
Missing	0	0.000		
Total	55	100.000		

39. ¿Crees que hace parte de la naturaleza femenina, ser madre?

¿Crees que hace parte de la naturaleza femenina, ser madre?	
Valid	55
Missing	0
Mean	1.782
Std. Deviation	0.417
Minimum	1.000
Maximum	2.000

¿Crees que hace parte de la naturaleza femenina, ser madre?	Frequency	Percent	Valid Percent	Cumulative Percent
1	12	21.818	21.818	21.818
2	43	78.182	78.182	100.000
Missing	0	0.000		
Total	55	100.000		

40. ¿Es lo mismo tener hijos que ser madre?

¿Es lo mismo tener hijos que ser madre?	
Valid	55
Missing	0
Mean	1.855
Std. Deviation	0.356
Minimum	1.000
Maximum	2.000

¿Es lo mismo tener hijos que ser madre?	Frequency	Percent	Valid Percent	Cumulative Percent
1	8	14.545	14.545	14.545
2	47	85.455	85.455	100.000
Missing	0	0.000		
Total	55	100.000		

¿En que rango de edad estas? ¿Cómo te ves dentro de 10 años?					
¿Cómo te ves dentro de 10 años?	¿En qué rango de edad estas?	Frequency	Percent	Valid Percent	Cumulative Percent
1	1	4	11.111	11.111	11.111
	2	9	25.000	25.000	36.111
	3	4	11.111	11.111	47.222
	4	3	8.333	8.333	55.556
	5	16	44.444	44.444	100.000
	Missing	0	0.000		
	Total	36	100.000		
2	1	5	62.500	62.500	62.500
	2	3	37.500	37.500	100.000
	3	0	0.000	0.000	100.000
	4	0	0.000	0.000	100.000
	5	0	0.000	0.000	100.000
	Missing	0	0.000		
	Total	8	100.000		
3	1	0	0.000	0.000	0.000
	2	2	100.000	100.000	100.000
	3	0	0.000	0.000	100.000
	4	0	0.000	0.000	100.000
	5	0	0.000	0.000	100.000
	Missing	0	0.000		
	Total	2	100.000		
4	1	2	22.222	22.222	22.222
	2	2	22.222	22.222	44.444
	3	1	11.111	11.111	55.556
	4	1	11.111	11.111	66.667
	5	3	33.333	33.333	100.000
	Missing	0	0.000		
	Total	9	100.000		

¿En qué rango de edad estas? ¿Al momento de establecer una pareja, ¿es un factor decisivo que el/ella no quiera tener hijos?

Al momento de establecer una pareja, ¿es un factor decisivo que el/ella no quiera tener hijos?	¿En qué rango de edad estas?	Frequency	Percent	Valid Percent	Cumulative Percent
1	1	3	21.429	21.429	21.429
	2	3	21.429	21.429	42.857
	3	0	0.000	0.000	42.857
	4	2	14.286	14.286	57.143
	5	6	42.857	42.857	100.000
	Missing	0	0.000		
	Total	14	100.000		
2	1	4	15.385	15.385	15.385
	2	9	34.615	34.615	50.000
	3	0	0.000	0.000	50.000
	4	1	3.846	3.846	53.846
	5	12	46.154	46.154	100.000
	Missing	0	0.000		
	Total	26	100.000		
3	1	4	26.667	26.667	26.667
	2	4	26.667	26.667	53.333
	3	5	33.333	33.333	86.667
	4	1	6.667	6.667	93.333
	5	1	6.667	6.667	100.000
	Missing	0	0.000		
	Total	15	100.000		

¿En qué rango de edad estas? ¿Qué emociones te genera ser madre?					
¿Qué emociones te genera ser madre?	¿En qué rango de edad estas?	Frequency	Percent	Valid Percent	Cumulative Percent
0	1	0	0.000	0.000	0.000
	2	0	0.000	0.000	0.000
	3	0	0.000	0.000	0.000
	4	1	33.333	33.333	33.333
	5	2	66.667	66.667	100.000
	Missing	0	0.000		
	Total	3	100.000		
1	1	0	0.000	0.000	0.000
	2	0	0.000	0.000	0.000
	3	2	22.222	22.222	22.222
	4	1	11.111	11.111	33.333
	5	6	66.667	66.667	100.000
	Missing	0	0.000		
	Total	9	100.000		
10	1	1	100.000	100.000	100.000
	2	0	0.000	0.000	100.000
	3	0	0.000	0.000	100.000
	4	0	0.000	0.000	100.000
	5	0	0.000	0.000	100.000
	Missing	0	0.000		
	Total	1	100.000		
11	1	0	0.000	0.000	0.000
	2	0	0.000	0.000	0.000
	3	0	0.000	0.000	0.000
	4	0	0.000	0.000	0.000
	5	1	100.000	100.000	100.000
	Missing	0	0.000		
	Total	1	100.000		
2	1	1	50.000	50.000	50.000
	2	1	50.000	50.000	100.000
	3	0	0.000	0.000	100.000
	4	0	0.000	0.000	100.000
	5	0	0.000	0.000	100.000
	Missing	0	0.000		
	Total	2	100.000		

¿En qué rango de edad estas? ¿Qué emociones te genera ser madre?					
¿Qué emociones te genera ser madre?	¿En qué rango de edad estas?	Frequency	Percent	Valid Percent	Cumulative Percent
3	Total	2	100.000		
	1	5	26.316	26.316	26.316
	2	6	31.579	31.579	57.895
	3	3	15.789	15.789	73.684
	4	0	0.000	0.000	73.684
	5	5	26.316	26.316	100.000
	Missing	0	0.000		
3 4	Total	19	100.000		
	1	0	0.000	0.000	0.000
	2	0	0.000	0.000	0.000
	3	0	0.000	0.000	0.000
	4	0	0.000	0.000	0.000
	5	1	100.000	100.000	100.000
	Missing	0	0.000		
3 4 11	Total	1	100.000		
	1	0	0.000	0.000	0.000
	2	1	100.000	100.000	100.000
	3	0	0.000	0.000	100.000
	4	0	0.000	0.000	100.000
	5	0	0.000	0.000	100.000
	Missing	0	0.000		
3 5	Total	1	100.000		
	1	1	100.000	100.000	100.000
	2	0	0.000	0.000	100.000
	3	0	0.000	0.000	100.000
	4	0	0.000	0.000	100.000
	5	0	0.000	0.000	100.000
	Missing	0	0.000		
3 9	Total	1	100.000		
	1	1	100.000	100.000	100.000
	2	0	0.000	0.000	100.000
	3	0	0.000	0.000	100.000
	4	0	0.000	0.000	100.000
	5	0	0.000	0.000	100.000
	Missing	0	0.000		
3, 4	Total	1	100.000		
	1	0	0.000	0.000	0.000
	2	0	0.000	0.000	0.000
	3	0	0.000	0.000	0.000
	4	0	0.000	0.000	0.000
	5	1	100.000	100.000	100.000
	Missing	0	0.000		

¿En qué rango de edad estas? ¿Qué emociones te genera ser madre?					
¿Qué emociones te genera ser madre?	¿En qué rango de edad estas?	Frequency	Percent	Valid Percent	Cumulative Percent
3, 5 8 2	Missing	0	0.000		
	Total	1	100.000		
	1	0	0.000	0.000	0.000
	2	1	100.000	100.000	100.000
	3	0	0.000	0.000	100.000
	4	0	0.000	0.000	100.000
	5	0	0.000	0.000	100.000
	Missing	0	0.000		
	Total	1	100.000		
	1	0	0.000	0.000	0.000
3, 9	2	1	100.000	100.000	100.000
	3	0	0.000	0.000	100.000
	4	0	0.000	0.000	100.000
	5	0	0.000	0.000	100.000
	Missing	0	0.000		
	Total	1	100.000		
	1	0	0.000	0.000	0.000
	2	1	50.000	50.000	50.000
	3	0	0.000	0.000	50.000
	4	0	0.000	0.000	50.000
4	5	1	50.000	50.000	100.000
	Missing	0	0.000		
	Total	2	100.000		
	1	0	0.000	0.000	0.000
	2	1	50.000	50.000	50.000
	3	0	0.000	0.000	50.000
	4	0	0.000	0.000	50.000
	5	1	50.000	50.000	100.000
	Missing	0	0.000		
	Total	2	100.000		
4 3	1	0	0.000	0.000	0.000
	2	1	100.000	100.000	100.000
	3	0	0.000	0.000	100.000
	4	0	0.000	0.000	100.000
	5	0	0.000	0.000	100.000
	Missing	0	0.000		
	Total	1	100.000		
	1	2	28.571	28.571	28.571
	2	3	42.857	42.857	71.429
	3	0	0.000	0.000	71.429
5	4	2	28.571	28.571	100.000
	5	0	0.000	0.000	100.000
	Missing	0	0.000		
	Total	7	100.000		
	1	0	0.000	0.000	0.000
	2	1	100.000	100.000	100.000
	3	0	0.000	0.000	100.000
	4	0	0.000	0.000	100.000
	5	0	0.000	0.000	100.000
	Missing	0	0.000		
6	Total	7	100.000		
	1	0	0.000	0.000	0.000
	2	1	100.000	100.000	100.000
	3	0	0.000	0.000	100.000
	4	0	0.000	0.000	100.000
	5	0	0.000	0.000	100.000
	Missing	0	0.000		
	Total	7	100.000		
	1	0	0.000	0.000	0.000
	2	1	100.000	100.000	100.000

¿En qué rango de edad estas? ¿Qué emociones te genera ser madre?					
¿Qué emociones te genera ser madre?	¿En qué rango de edad estas?	Frequency	Percent	Valid Percent	Cumulative Percent
7	5	0	0.000	0.000	100.000
	Missing	0	0.000		
	Total	1	100.000		
	1	0	0.000	0.000	0.000
	2	0	0.000	0.000	0.000
	3	0	0.000	0.000	0.000
	4	0	0.000	0.000	0.000
	5	2	100.000	100.000	100.000
	Missing	0	0.000		
	Total	2	100.000		

¿En qué rango de edad estas? ¿Se ha sentido presionada para tener hijos?					
¿Se ha sentido presionada para tener hijos?	¿En qué rango de edad estas?	Frequency	Percent	Valid Percent	Cumulative Percent
1	1	0	0.000	0.000	0.000
	2	0	0.000	0.000	0.000
	3	0	0.000	0.000	0.000
	4	1	50.000	50.000	50.000
	5	1	50.000	50.000	100.000
	Missing	0	0.000		
	Total	2	100.000		
2	1	0	0.000	0.000	0.000
	2	5	62.500	62.500	62.500
	3	0	0.000	0.000	62.500
	4	1	12.500	12.500	75.000
	5	2	25.000	25.000	100.000
	Missing	0	0.000		
	Total	8	100.000		
3	1	0	0.000	0.000	0.000
	2	3	100.000	100.000	100.000
	3	0	0.000	0.000	100.000
	4	0	0.000	0.000	100.000
	5	0	0.000	0.000	100.000
	Missing	0	0.000		
	Total	3	100.000		
4	1	4	36.364	36.364	36.364
	2	5	45.455	45.455	81.818
	3	1	9.091	9.091	90.909

¿En qué rango de edad estas? ¿Se ha sentido presionada para tener hijos?					
¿Se ha sentido presionada para tener hijos?	¿En qué rango de edad estas?	Frequency	Percent	Valid Percent	Cumulative Percent
5	4	1	9.091	9.091	100.000
	5	0	0.000	0.000	100.000
	Missing	0	0.000		
	Total	11	100.000		
	1	7	22.581	22.581	22.581
	2	3	9.677	9.677	32.258
	3	4	12.903	12.903	45.161
	4	1	3.226	3.226	48.387
	5	16	51.613	51.613	100.000
	Missing	0	0.000		
	Total	31	100.000		

Anexos correlaciones No.1

¿En que rango de edad estas?

1. ¿Cómo te ves dentro de 10 años?

¿En qué rango de edad estas?		¿Cómo te ves dentro de 10 años?				Total
		1	2	3	4	
1	Count	4.000	5.000	0.000	2.000	11.000
	Expected count	7.200	1.600	0.400	1.800	11.000
	% within column	11.111 %	62.500 %	0.000 %	22.222 %	20.000 %
2	Count	9.000	3.000	2.000	2.000	16.000
	Expected count	10.473	2.327	0.582	2.618	16.000
	% within column	25.000 %	37.500 %	100.000 %	22.222 %	29.091 %
3	Count	4.000	0.000	0.000	1.000	5.000
	Expected count	3.273	0.727	0.182	0.818	5.000
	% within column	11.111 %	0.000 %	0.000 %	11.111 %	9.091 %
4	Count	3.000	0.000	0.000	1.000	4.000

¿En qué rango de edad estas?		¿Cómo te ves dentro de 10 años?				Total
		1	2	3	4	
5	Expected count	2.618	0.582	0.145	0.655	4.000
	% within column	8.333 %	0.000 %	0.000 %	11.111 %	7.273 %
	Count	16.000	0.000	0.000	3.000	19.000
	Expected count	12.436	2.764	0.691	3.109	19.000
	% within column	44.444 %	0.000 %	0.000 %	33.333 %	34.545 %
	Count	36.000	8.000	2.000	9.000	55.000
Total	Expected count	36.000	8.000	2.000	9.000	55.000
	% within column	100.000 %	100.000 %	100.000 %	100.000 %	100.000 %

Value	df	p
X ²	19.630	12 0.074
N	55	

2. ¿Al momento de establecer una pareja, es un factor decisivo que el/ella no quiera tener hijos?

¿En qué rango de edad estas?		Al momento de establecer una pareja, ¿es un factor decisivo que el/ella no quiera tener hijos?			Total
		1	2	3	
1	Count	3.000	4.000	4.000	11.000
	Expected count	2.800	5.200	3.000	11.000
	% within column	21.429 %	15.385 %	26.667 %	20.000 %
2	Count	3.000	9.000	4.000	16.000
	Expected count	4.073	7.564	4.364	16.000
	% within column	21.429 %	34.615 %	26.667 %	29.091 %
3	Count	0.000	0.000	5.000	5.000
	Expected count	1.273	2.364	1.364	5.000
	% within column	0.000 %	0.000 %	33.333 %	9.091 %
4	Count	2.000	1.000	1.000	4.000

¿En qué rango de edad estas?		Al momento de establecer una pareja, ¿es un factor decisivo que el/ella no quiera tener hijos?			Total
		1	2	3	
5	Expected count	1.018	1.891	1.091	4.000
	% within column	14.286 %	3.846 %	6.667 %	7.273 %
	Count	6.000	12.000	1.000	19.000
	Expected count	4.836	8.982	5.182	19.000
	% within column	42.857 %	46.154 %	6.667 %	34.545 %
	Count	14.000	26.000	15.000	55.000
Total	Expected count	14.000	26.000	15.000	55.000
	% within column	100.000 %	100.000 %	100.000 %	100.000 %

Chi-Squared Tests

	Value	df	p
X ²	20.587	8	0.008
N	55		

3. ¿Cuál ha sido la reacción que ha tenido tu familia con respecto a la decisión de no tener hijos?

¿Cuál ha sido la reacción que ha tenido tu familia con respecto a la decisión de no tener hijos?

¿En qué rango de edad estas?							Total
		1	2	3	4	5	
1	Count	3.000	2.000	1.000	3.000	2.000	11.000
	Expected count	5.400	0.800	2.000	2.400	0.400	11.000
	% within column	11.111 %	50.000 %	10.000 %	25.000 %	100.000 %	20.000 %
2	Count	4.000	1.000	4.000	7.000	0.000	16.000
	Expected count	7.855	1.164	2.909	3.491	0.582	16.000

		¿Cuál ha sido la reacción que ha tenido tu familia con respecto a la decisión de no tener hijos?					
¿En qué rango de edad estas?		1	2	3	4	5	Total
3	% within column	14.815 %	25.000 %	40.000 %	58.333 %	0.000 %	29.091 %
	Count	4.000	0.000	1.000	0.000	0.000	5.000
	Expected count	2.455	0.364	0.909	1.091	0.182	5.000
4	% within column	14.815 %	0.000 %	10.000 %	0.000 %	0.000 %	9.091 %
	Count	1.000	0.000	3.000	0.000	0.000	4.000
	Expected count	1.964	0.291	0.727	0.873	0.145	4.000
5	% within column	3.704 %	0.000 %	30.000 %	0.000 %	0.000 %	7.273 %
	Count	15.000	1.000	1.000	2.000	0.000	19.000
	Expected count	9.327	1.382	3.455	4.145	0.691	19.000
Total	% within column	55.556 %	25.000 %	10.000 %	16.667 %	0.000 %	34.545 %
	Count	27.000	4.000	10.000	12.000	2.000	55.000
	Expected count	27.000	4.000	10.000	12.000	2.000	55.000
		% within column	100.000 %	100.000 %	100.000 %	100.000 %	100.000 %

Chi-Squared Tests

	Value	df	p
X ²	34.953	16	0.004
N	55		

4. Si has asumido en algún momento de tu vida, el rol de maternidad con alguien, ¿cómo describirías esa experiencia?

		Si has asumido en algún momento de tu vida, el rol de maternidad con alguien, ¿cómo describirías esa experiencia?				
¿En qué rango de edad estas?		1	2	3	4	Total
1	Count	3.000	1.000	0.000	7.000	11.000
	Expected count	1.600	2.400	1.600	5.400	11.000
	% within column	37.500 %	8.333 %	0.000 %	25.926 %	20.000 %
2	Count	2.000	2.000	4.000	8.000	16.000
	Expected count	2.327	3.491	2.327	7.855	16.000
	% within column	25.000 %	16.667 %	50.000 %	29.630 %	29.091 %
3	Count	2.000	0.000	1.000	2.000	5.000
	Expected count	0.727	1.091	0.727	2.455	5.000
	% within column	25.000 %	0.000 %	12.500 %	7.407 %	9.091 %
4	Count	0.000	2.000	2.000	0.000	4.000
	Expected count	0.582	0.873	0.582	1.964	4.000
	% within column	0.000 %	16.667 %	25.000 %	0.000 %	7.273 %
5	Count	1.000	7.000	1.000	10.000	19.000
	Expected count	2.764	4.145	2.764	9.327	19.000
	% within column	12.500 %	58.333 %	12.500 %	37.037 %	34.545 %
Total	Count	8.000	12.000	8.000	27.000	55.000
	Expected count	8.000	12.000	8.000	27.000	55.000
	% within column	100.000 %	100.000 %	100.000 %	100.000 %	100.000 %

Chi-Squared Tests

	Value	df	p
X ²	21.232	12	0.047
N	55		

5. ¿Se ha sentido presionada para tener hijos?

¿En qué rango de edad estas?		¿Se ha sentido presionada para tener hijos?					Total
		1	2	3	4	5	
1	Count	0.000	0.000	0.000	4.000	7.000	11.000
	Expected count	0.400	1.600	0.600	2.200	6.200	11.000
	% within column	0.000 %	0.000 %	0.000 %	36.364 %	22.581 %	20.000 %
2	Count	0.000	5.000	3.000	5.000	3.000	16.000
	Expected count	0.582	2.327	0.873	3.200	9.018	16.000
	% within column	0.000 %	62.500 %	100.000 %	45.455 %	9.677 %	29.091 %
3	Count	0.000	0.000	0.000	1.000	4.000	5.000
	Expected count	0.182	0.727	0.273	1.000	2.818	5.000
	% within column	0.000 %	0.000 %	0.000 %	9.091 %	12.903 %	9.091 %
4	Count	1.000	1.000	0.000	1.000	1.000	4.000
	Expected count	0.145	0.582	0.218	0.800	2.255	4.000
	% within column	50.000 %	12.500 %	0.000 %	9.091 %	3.226 %	7.273 %
5	Count	1.000	2.000	0.000	0.000	16.000	19.000
	Expected count	0.691	2.764	1.036	3.800	10.709	19.000
	% within column	50.000 %	25.000 %	0.000 %	0.000 %	51.613 %	34.545 %
Total	Count	2.000	8.000	3.000	11.000	31.000	55.000
	Expected count	2.000	8.000	3.000	11.000	31.000	55.000
	% within column	100.000 %	100.000 %	100.000 %	100.000 %	100.000 %	100.000 %

Chi-Squared Tests

Value	df	p
X ² 33.806	16	0.006
N	55	

6. Si llegaras a quedar embarazada, ¿qué harías?

		Si llegaras a quedar embarazada, ¿qué harías?								
¿En qué rango de edad estás?		1	2	3	5	6	7	8	9	Total
1	Count	3.000	2.000	4.000	0.000	0.000	1.000	0.000	1.000	11.000
	Expected	6.000	0.400	3.200	0.200	0.200	0.200	0.400	0.400	11.000
	count									
	% within column	10.000 %	100.00 0 %	25.000 %	0.000 %	0.000 %	100.00 0 %	0.000 %	50.000 %	20.000 %
2	Count	6.000	0.000	9.000	1.000	0.000	0.000	0.000	0.000	16.000
	Expected	8.727	0.582	4.655	0.291	0.291	0.291	0.582	0.582	16.000
	count									
	% within column	20.000 %	0.000 %	56.250 %	100.00 0 %	0.000 %	0.000 %	0.000 %	0.000 %	29.091 %
3	Count	4.000	0.000	1.000	0.000	0.000	0.000	0.000	0.000	5.000
	Expected	2.727	0.182	1.455	0.091	0.091	0.091	0.182	0.182	5.000
	count									
	% within column	13.333 %	0.000 %	6.250 %	0.000 %	0.000 %	0.000 %	0.000 %	0.000 %	9.091 %
4	Count	3.000	0.000	1.000	0.000	0.000	0.000	0.000	0.000	4.000
	Expected	2.182	0.145	1.164	0.073	0.073	0.073	0.145	0.145	4.000
	count									
	% within column	10.000 %	0.000 %	6.250 %	0.000 %	0.000 %	0.000 %	0.000 %	0.000 %	7.273 %
5	Count	14.000	0.000	1.000	0.000	1.000	0.000	2.000	1.000	19.000
	Expected count	10.364	0.691	5.527	0.345	0.345	0.345	0.691	0.691	19.000

		Si llegaras a quedar embarazada, ¿qué harías?								
¿En qué rango de edad estas?		1	2	3	5	6	7	8	9	Total
	%									
Total	within column	46.667 %	0.000 %	6.250 %	0.000 %	100.00 0 %	0.000 %	100.00 0 %	50.000 %	34.545 %
	Count	30.000	2.000	16.000	1.000	1.000	1.000	2.000	2.000	55.000
	Expected	30.000	2.000	16.000	1.000	1.000	1.000	2.000	2.000	55.000
	count									
	%									
	within column	100.00 0 %	100.00 0 %	100.00 0 %	100.00 0 %	100.00 0 %	100.00 0 %	100.00 0 %	100.00 0 %	100.00 0 %

Chi-Squared Tests

	Value	df	p
X ²	34.728	28	0.178
N	55		

7. ¿Qué caracteriza a tu círculo de amigos?

		¿Qué caracteriza a tu círculo de amigos?					
¿En qué rango de edad estas?		1	2	3	4	5	Total
1	Count	7.000	0.000	3.000	0.000	1.000	11.000
	Expected count	7.600	0.400	2.400	0.400	0.200	11.000
	% within column	18.421 %	0.000 %	25.000 %	0.000 %	100.000 %	20.000 %
2	Count	11.000	1.000	4.000	0.000	0.000	16.000
	Expected count	11.055	0.582	3.491	0.582	0.291	16.000
	% within column	28.947 %	50.000 %	33.333 %	0.000 %	0.000 %	29.091 %
3	Count	2.000	1.000	2.000	0.000	0.000	5.000

¿En qué rango de edad estas?		¿Qué caracteriza a tu círculo de amigos?					Total
		1	2	3	4	5	
4	Expected count	3.455	0.182	1.091	0.182	0.091	5.000
	% within column	5.263 %	50.000 %	16.667 %	0.000 %	0.000 %	9.091 %
	Count	3.000	0.000	1.000	0.000	0.000	4.000
	Expected count	2.764	0.145	0.873	0.145	0.073	4.000
	% within column	7.895 %	0.000 %	8.333 %	0.000 %	0.000 %	7.273 %
	Count	15.000	0.000	2.000	2.000	0.000	19.000
5	Expected count	13.127	0.691	4.145	0.691	0.345	19.000
	% within column	39.474 %	0.000 %	16.667 %	100.000 %	0.000 %	34.545 %
	Count	38.000	2.000	12.000	2.000	1.000	55.000
Total	Expected count	38.000	2.000	12.000	2.000	1.000	55.000
	% within column	100.000 %	100.000 %	100.000 %	100.000 %	100.000 %	100.000 %

Chi-Squared Tests		
Value	df	p
X ² 16.066	16	0.448
N	55	

8. ¿Has considerado que el no tener hijos te da más libertad?

¿En qué rango de edad estas?		¿Has considerado que el no tener hijos te da más libertad?				Total
		1	2	3	4	
1	Count	8.000	0.000	3.000	0.000	11.000
	Expected count	8.400	0.600	1.800	0.200	11.000
	% within column	19.048 %	0.000 %	33.333 %	0.000 %	20.000 %
2	Count	11.000	3.000	2.000	0.000	16.000
	Expected count	12.218	0.873	2.618	0.291	16.000

¿En qué rango de edad estas?		¿Has considerado que el no tener hijos te da más libertad?				Total
		1	2	3	4	
3	% within column	26.190 %	100.000 %	22.222 %	0.000 %	29.091 %
	Count	5.000	0.000	0.000	0.000	5.000
	Expected count	3.818	0.273	0.818	0.091	5.000
4	% within column	11.905 %	0.000 %	0.000 %	0.000 %	9.091 %
	Count	4.000	0.000	0.000	0.000	4.000
	Expected count	3.055	0.218	0.655	0.073	4.000
5	% within column	9.524 %	0.000 %	0.000 %	0.000 %	7.273 %
	Count	14.000	0.000	4.000	1.000	19.000
	Expected count	14.509	1.036	3.109	0.345	19.000
Total	% within column	33.333 %	0.000 %	44.444 %	100.000 %	34.545 %
	Count	42.000	3.000	9.000	1.000	55.000
	Expected count	42.000	3.000	9.000	1.000	55.000
		% within column	100.000 %	100.000 %	100.000 %	100.000 %

Chi-Squared Tests		
Value	df	p
X ² 12.698	12	0.391
N	55	

9. ¿Qué representa, tener hijos, para ti?

¿En qué rango de edad estas?		¿Qué representa, tener hijos, para ti?							Total
		1	2	3	4	5	6	7	
1	Count	0.000	4.000	7.000	0.000	0.000	0.000	0.000	11.000

		¿Qué representa, tener hijos, para ti?							
¿En qué rango de edad estas ?		1	2	3	4	5	6	7	Total
2	Expected count	1.200	1.800	6.800	0.600	0.200	0.200	0.200	11.000
	% within column	0.000 %	44.444 %	20.588 %	0.000 %	0.000 %	0.000 %	0.000 %	20.000 %
	Count	1.000	3.000	10.000	1.000	0.000	0.000	1.000	16.000
	Expected count	1.745	2.618	9.891	0.873	0.291	0.291	0.291	16.000
3	% within column	16.667 %	33.333 %	29.412 %	33.333 %	0.000 %	0.000 %	100.000 %	29.091 %
	Count	0.000	0.000	5.000	0.000	0.000	0.000	0.000	5.000
	Expected count	0.545	0.818	3.091	0.273	0.091	0.091	0.091	5.000
	% within column	0.000 %	0.000 %	14.706 %	0.000 %	0.000 %	0.000 %	0.000 %	9.091 %
4	Count	0.000	1.000	2.000	1.000	0.000	0.000	0.000	4.000
	Expected count	0.436	0.655	2.473	0.218	0.073	0.073	0.073	4.000
	% within column	0.000 %	11.111 %	5.882 %	33.333 %	0.000 %	0.000 %	0.000 %	7.273 %
	Count	5.000	1.000	10.000	1.000	1.000	1.000	0.000	19.000
5	Expected count	2.073	3.109	11.745	1.036	0.345	0.345	0.345	19.000
	% within column	83.333 %	11.111 %	29.412 %	33.333 %	100.000 %	100.000 %	0.000 %	34.545 %
	Count	6.000	9.000	34.000	3.000	1.000	1.000	1.000	55.000
	Total Expected count	6.000	9.000	34.000	3.000	1.000	1.000	1.000	55.000

¿En qué rango de edad estas?	¿Qué representa, tener hijos, para ti?							Total
	1	2	3	4	5	6	7	
% within column	100.000 %	100.000 %	100.000 %	100.000 %	100.000 %	100.000 %	100.000 %	100.000 %

Chi-Squared Tests		
Value	df	p
X ² 23.267	24	0.504
N	55	

10. ¿Piensas que la estabilidad emocional de la vida de una mujer está relacionada con el hecho de ser o no madre?

¿En qué rango de edad estas?		¿Piensas que la estabilidad emocional de la vida de una mujer está relacionada con el hecho de ser o no madre?				Total
		1	2	3	4	
1	Count	2.000	7.000	0.000	2.000	11.000
	Expected count	1.000	8.600	0.400	1.000	11.000
	% within column	40.000 %	16.279 %	0.000 %	40.000 %	20.000 %
2	Count	1.000	12.000	1.000	2.000	16.000
	Expected count	1.455	12.509	0.582	1.455	16.000
	% within column	20.000 %	27.907 %	50.000 %	40.000 %	29.091 %
3	Count	2.000	2.000	0.000	1.000	5.000
	Expected count	0.455	3.909	0.182	0.455	5.000
	% within column	40.000 %	4.651 %	0.000 %	20.000 %	9.091 %
4	Count	0.000	4.000	0.000	0.000	4.000
	Expected count	0.364	3.127	0.145	0.364	4.000

		¿Piensas que la estabilidad emocional de la vida de una mujer está relacionada con el hecho de ser o no madre?				
¿En qué rango de edad estas?		1	2	3	4	Total
5	% within column	0.000 %	9.302 %	0.000 %	0.000 %	7.273 %
	Count	0.000	18.000	1.000	0.000	19.000
	Expected count	1.727	14.855	0.691	1.727	19.000
	% within column	0.000 %	41.860 %	50.000 %	0.000 %	34.545 %
	Count	5.000	43.000	2.000	5.000	55.000
Total	Expected count	5.000	43.000	2.000	5.000	55.000
	% within column	100.000 %	100.000 %	100.000 %	100.000 %	100.000 %

Chi-Squared Tests		
Value	df	p
X ² 15.764	12	0.202
N	55	

11. ¿Crees que hace parte de la naturaleza femenina, ser madre?

		¿Crees que hace parte de la naturaleza femenina, ser madre?		
¿En qué rango de edad estas?		1	2	Total
1	Count	3.000	8.000	11.000
	Expected count	2.400	8.600	11.000
	% within column	25.000 %	18.605 %	20.000 %
2	Count	2.000	14.000	16.000
	Expected count	3.491	12.509	16.000
	% within column	16.667 %	32.558 %	29.091 %
3	Count	0.000	5.000	5.000
	Expected count	1.091	3.909	5.000

		¿Consideras que tener hijos modificaría tu identidad?													
¿E n qu é ra ng o de ed ad est as ?		1	2	3	4	5	6	7	8	9	10	11	12	13	Total
2	Exp ecte d cou nt	3.40	0.20	0.40	5.00	0.20	0.20	0.20	0.20	0.20	0.40	0.20	0.20	0.20	11.0
	%	0	0	0	0	0	0	0	0	0	0	0	0	0	00
	wit hin colu mn	5.88	0.00	0.00	32.0	0.00	0.00	0.00	0.00	0.00	100.	0.00	0.00	0.00	20.0
		2 %	0 %	0 %	00 %	0 %	0 %	0 %	0 %	0 %	000 %	0 %	0 %	0 %	00 %
	Cou nt	4.00	1.00	1.00	6.00	1.00	0.00	1.00	0.00	1.00	0.00	0.00	0.00	1.00	16.0
	%	0	0	0	0	0	0	0	0	0	0	0	0	0	00
	Exp ecte d cou nt	4.94	0.29	0.58	7.27	0.29	0.29	0.29	0.29	0.29	0.58	0.29	0.29	0.29	16.0
	%	5	1	2	3	1	1	1	1	1	2	1	1	1	00
3	wit hin colu mn	23.5	100.	50.0	24.0	100.	0.00	100.	0.00	100.	0.00	0.00	0.00	100.	29.0
		29 %	000 %	00 %	00 %	000 %	0 %	000 %	0 %	000 %	0 %	0 %	0 %	000 %	91 %
	Cou nt	2.00	0.00	0.00	2.00	0.00	0.00	0.00	0.00	0.00	0.00	1.00	0.00	0.00	5.00
	%	0	0	0	0	0	0	0	0	0	0	0	0	0	0
	Exp ecte d cou nt	1.54	0.09	0.18	2.27	0.09	0.09	0.09	0.09	0.09	0.18	0.09	0.09	0.09	5.00
	%	5	1	2	3	1	1	1	1	1	2	1	1	1	0
	wit hin	11.7	0.00	0.00	8.00	0.00	0.00	0.00	0.00	0.00	0.00	100.	0.00	0.00	9.09
	%	65 %	0 %	0 %	0 %	0 %	0 %	0 %	0 %	0 %	0 %	000 %	0 %	0 %	1 %

		¿Consideras que tener hijos modificaría tu identidad?													
¿En qué rango de edades?		1	2	3	4	5	6	7	8	9	10	11	12	13	Total
4	column														
	Cou nt	2.00 0	0.00 0	0.00 0	2.00 0	0.00 0	0.00 0	0.00 0	0.00 0	0.00 0	0.00 0	0.00 0	0.00 0	0.00 0	4.00 0
	Exp ecte d cou nt %	1.23 6	0.07 3	0.14 5	1.81 8	0.07 3	0.07 3	0.07 3	0.07 3	0.07 3	0.14 5	0.07 3	0.07 3	0.07 3	4.00 0
	wit hin cou mn	11.7 65 %	0.00 0%	0.00 0%	8.00 0%	0.00 0%	0.00 0%	0.00 0%	0.00 0%	0.00 0%	0.00 0%	0.00 0%	0.00 0%	0.00 0%	7.27 3%
5	column														
	Cou nt	8.00 0	0.00 0	1.00 0	7.00 0	0.00 0	1.00 0	0.00 0	1.00 0	0.00 0	0.00 0	0.00 0	1.00 0	0.00 0	19.0 00
	Exp ecte d cou nt %	5.87 3	0.34 5	0.69 1	8.63 6	0.34 5	0.34 5	0.34 5	0.34 5	0.34 5	0.69 1	0.34 5	0.34 5	0.34 5	19.0 00
	wit hin cou mn	47.0 59 %	0.00 0%	50.0 00 %	28.0 00 %	0.00 0%	100. 000 %	0.00 0%	100. 000 %	0.00 0%	0.00 0%	0.00 0%	100. 000 %	0.00 0%	34.5 45 %
Total	column														
	Cou nt	17.0 00	1.00 0	2.00 0	25.0 00	1.00 0	1.00 0	1.00 0	1.00 0	1.00 0	2.00 0	1.00 0	1.00 0	1.00 0	55.0 00
	Exp ecte d cou nt	17.0 00	1.00 0	2.00 0	25.0 00	1.00 0	1.00 0	1.00 0	1.00 0	1.00 0	2.00 0	1.00 0	1.00 0	1.00 0	55.0 00

¿En qué ran- go de edad estas ? %	¿Consideras que tener hijos modificaría tu identidad?														
	1	2	3	4	5	6	7	8	9	10	11	12	13	Total	
wit hin colu mn	100. 000 %	100. 000 %	100. 000 %	100. 000 %	100. 000 %	100. 000 %	100. 000 %	100. 000 %	100. 000 %	100. 000 %	100. 000 %	100. 000 %	100. 000 %	100. 000 %	

Chi-Squared Tests		
Value	df	p
X ² 42.672	48	0.690
N	55	

13. ¿No te genera ninguna emoción el ser madre?

¿En qué rango de edad estas?		No te genera ninguna emoción el ser madre?		Total
		1	2	
1	Count	0.000	11.000	11.000
	Expected count	1.800	9.200	11.000
	% within column	0.000 %	23.913 %	20.000 %
2	Count	0.000	16.000	16.000
	Expected count	2.618	13.382	16.000
	% within column	0.000 %	34.783 %	29.091 %
3	Count	2.000	3.000	5.000
	Expected count	0.818	4.182	5.000

¿En qué rango de edad estas?		No te genera ninguna emoción el ser madre?		Total
		1	2	
4	% within column	22.222 %	6.522 %	9.091 %
	Count	1.000	3.000	4.000
	Expected count	0.655	3.345	4.000
	% within column	11.111 %	6.522 %	7.273 %
5	Count	6.000	13.000	19.000
	Expected count	3.109	15.891	19.000
	% within column	66.667 %	28.261 %	34.545 %
	Count	9.000	46.000	55.000
Total	Expected count	9.000	46.000	55.000
	% within column	100.000 %	100.000 %	100.000 %

Chi-Squared Tests

	Value	df	p
X ²	10.756	4	0.029
N	55		

14. ¿Te genera angustia ser madre?

¿En qué rango de edad estas?		Te genera angustia ser madre?		Total
		1	2	
1	Count	7.000	4.000	11.000
	Expected count	5.400	5.600	11.000
	% within column	25.926 %	14.286 %	20.000 %
2	Count	10.000	6.000	16.000
	Expected count	7.855	8.145	16.000
	% within column	37.037 %	21.429 %	29.091 %
3	Count	3.000	2.000	5.000
	Expected count	2.455	2.545	5.000
	% within column	11.111 %	7.143 %	9.091 %
4	Count	0.000	4.000	4.000

Chi-Squared Tests				
	Value	df	p	
5	Expected count	1.964	2.036	4.000
	% within column	0.000 %	14.286 %	7.273 %
	Count	7.000	12.000	19.000
	Expected count	9.327	9.673	19.000
	% within column	25.926 %	42.857 %	34.545 %
	Count	27.000	28.000	55.000
Total	Expected count	27.000	28.000	55.000
	% within column	100.000 %	100.000 %	100.000 %

Chi-Squared Tests			
	Value	df	p
X ²	7.318	4	0.120
N	55		

15. ¿Te genera desagrado ser madre?

¿En qué rango de edad estas?		Te genera desagrado ser madre?		
		1	2	Total
1	Count	3.000	8.000	11.000
	Expected count	1.800	9.200	11.000
	% within column	33.333 %	17.391 %	20.000 %
2	Count	4.000	12.000	16.000
	Expected count	2.618	13.382	16.000
	% within column	44.444 %	26.087 %	29.091 %
3	Count	0.000	5.000	5.000
	Expected count	0.818	4.182	5.000
	% within column	0.000 %	10.870 %	9.091 %
4	Count	2.000	2.000	4.000
	Expected count	0.655	3.345	4.000
	% within column	22.222 %	4.348 %	7.273 %
5	Count	0.000	19.000	19.000
	Expected count	3.109	15.891	19.000
	% within column	0.000 %	41.304 %	34.545 %

Chi-Squared Tests				
	Value	df	p	
Total	Count	9.000	46.000	55.000
	Expected count	9.000	46.000	55.000
	% within column	100.000 %	100.000 %	100.000 %

Chi-Squared Tests			
	Value	df	p
X ²	9.831	4	0.043
N	55		

16. ¿Te genera tristeza ser madre?

¿En qué rango de edad estas?		Te genera tristeza ser madre?		Total
		1	2	
1	Count	1.000	10.000	11.000
	Expected count	0.400	10.600	11.000
	% within column	50.000 %	18.868 %	20.000 %
2	Count	1.000	15.000	16.000
	Expected count	0.582	15.418	16.000
	% within column	50.000 %	28.302 %	29.091 %
3	Count	0.000	5.000	5.000
	Expected count	0.182	4.818	5.000
	% within column	0.000 %	9.434 %	9.091 %
4	Count	0.000	4.000	4.000
	Expected count	0.145	3.855	4.000
	% within column	0.000 %	7.547 %	7.273 %
5	Count	0.000	19.000	19.000
	Expected count	0.691	18.309	19.000
	% within column	0.000 %	35.849 %	34.545 %
Total	Count	2.000	53.000	55.000
	Expected count	2.000	53.000	55.000
	% within column	100.000 %	100.000 %	100.000 %

Chi-Squared Tests			
	Value	df	p
X ²	2.302	4	0.680
N	55		

Chi-Squared Tests

Value	df	p
-------	----	---

17. ¿Te genera amor o cariño ser madre?

¿En qué rango de edad estas?		Te genera amor o cariño ser madre?		Total
		1	2	
1	Count	0.000	11.000	11.000
	Expected count	1.400	9.600	11.000
	% within column	0.000 %	22.917 %	20.000 %
2	Count	4.000	12.000	16.000
	Expected count	2.036	13.964	16.000
	% within column	57.143 %	25.000 %	29.091 %
3	Count	0.000	5.000	5.000
	Expected count	0.636	4.364	5.000
	% within column	0.000 %	10.417 %	9.091 %
4	Count	0.000	4.000	4.000
	Expected count	0.509	3.491	4.000
	% within column	0.000 %	8.333 %	7.273 %
5	Count	3.000	16.000	19.000
	Expected count	2.418	16.582	19.000
	% within column	42.857 %	33.333 %	34.545 %
Total	Count	7.000	48.000	55.000
	Expected count	7.000	48.000	55.000
	% within column	100.000 %	100.000 %	100.000 %

Chi-Squared Tests

	Value	df	p
X ²	5.247	4	0.263
N	55		

18. ¿Te genera emociones de injusticia o dificultad ser madre?

¿En qué rango de edad estas?		Te genera emociones de injusticia o dificultad ser madre?		Total
		1	2	

Chi-Squared Tests				
	Value	df	p	
1	Count	0.000	11.000	11.000
	Expected count	0.200	10.800	11.000
	% within column	0.000 %	20.370 %	20.000 %
2	Count	1.000	15.000	16.000
	Expected count	0.291	15.709	16.000
	% within column	100.000 %	27.778 %	29.091 %
3	Count	0.000	5.000	5.000
	Expected count	0.091	4.909	5.000
	% within column	0.000 %	9.259 %	9.091 %
4	Count	0.000	4.000	4.000
	Expected count	0.073	3.927	4.000
	% within column	0.000 %	7.407 %	7.273 %
5	Count	0.000	19.000	19.000
	Expected count	0.345	18.655	19.000
	% within column	0.000 %	35.185 %	34.545 %
Total	Count	1.000	54.000	55.000
	Expected count	1.000	54.000	55.000
	% within column	100.000 %	100.000 %	100.000 %

Chi-Squared Tests			
	Value	df	p
X ²	2.483	4	0.648
N	55		

19. ¿Te genera ilusión ser madre?

¿En qué rango de edad estas?	Te genera ilusión ser madre?		
	1	2	Total
1	Count	0.000	11.000
	Expected count	0.400	10.600
	% within column	0.000 %	20.755 %

Chi-Squared Tests				
	Value	df	p	
2	Count	0.000	16.000	16.000
	Expected count	0.582	15.418	16.000
	% within column	0.000 %	30.189 %	29.091 %
3	Count	0.000	5.000	5.000
	Expected count	0.182	4.818	5.000
	% within column	0.000 %	9.434 %	9.091 %
4	Count	0.000	4.000	4.000
	Expected count	0.145	3.855	4.000
	% within column	0.000 %	7.547 %	7.273 %
5	Count	2.000	17.000	19.000
	Expected count	0.691	18.309	19.000
	% within column	100.000 %	32.075 %	34.545 %
Total	Count	2.000	53.000	55.000
	Expected count	2.000	53.000	55.000
	% within column	100.000 %	100.000 %	100.000 %

Chi-Squared Tests			
	Value	df	p
X ²	3.932	4	0.415
N	55		

20. ¿Te genera enojo ser madre?

¿En qué rango de edad estas?		Te genera enojo ser madre?		
		1	2	Total
1	Count	0.000	11.000	11.000
	Expected count	0.200	10.800	11.000
	% within column	0.000 %	20.370 %	20.000 %
2	Count	1.000	15.000	16.000
	Expected count	0.291	15.709	16.000
	% within column	100.000 %	27.778 %	29.091 %
3	Count	0.000	5.000	5.000
	Expected count	0.091	4.909	5.000
	% within column	0.000 %	9.259 %	9.091 %
4	Count	0.000	4.000	4.000
	Expected count	0.073	3.927	4.000
	% within column	0.000 %	7.407 %	7.273 %
5	Count	0.000	19.000	19.000
	Expected count	0.345	18.655	19.000
	% within column	0.000 %	35.185 %	34.545 %
Total	Count	1.000	54.000	55.000
	Expected count	1.000	54.000	55.000

Chi-Squared Tests

Value	df	p
% within column	100.000 %	100.000 % 100.000 %

Chi-Squared Tests

Value	df	p
X ²	2.483	4 0.648
N	55	

21. ¿Te genera alegría ser madre?

¿En qué rango de edad estas?		Te genera alegría ser madre?		Total
		1	2	
1	Count	2.000	9.000	11.000
	Expected count	0.600	10.400	11.000
	% within column	66.667 %	17.308 %	20.000 %
2	Count	1.000	15.000	16.000
	Expected count	0.873	15.127	16.000
	% within column	33.333 %	28.846 %	29.091 %
3	Count	0.000	5.000	5.000
	Expected count	0.273	4.727	5.000
	% within column	0.000 %	9.615 %	9.091 %
4	Count	0.000	4.000	4.000
	Expected count	0.218	3.782	4.000
	% within column	0.000 %	7.692 %	7.273 %
5	Count	0.000	19.000	19.000
	Expected count	1.036	17.964	19.000
	% within column	0.000 %	36.538 %	34.545 %
Total	Count	3.000	52.000	55.000
	Expected count	3.000	52.000	55.000
	% within column	100.000 %	100.000 %	100.000 %

Chi-Squared Tests

Value	df	p
X ²	5.090	4 0.278
N	55	

22. ¿Te genera asombro ser madre?

¿En qué rango de edad estas?		Te genera asombro ser madre?		Total
		1	2	
1	Count	0.000	11.000	11.000
	Expected count	0.400	10.600	11.000

Chi-Squared Tests				
	Value	df	p	
2	% within column	0.000 %	20.755 %	20.000 %
	Count	1.000	15.000	16.000
	Expected count	0.582	15.418	16.000
	% within column	50.000 %	28.302 %	29.091 %
3	Count	0.000	5.000	5.000
	Expected count	0.182	4.818	5.000
	% within column	0.000 %	9.434 %	9.091 %
	Count	0.000	4.000	4.000
4	Expected count	0.145	3.855	4.000
	% within column	0.000 %	7.547 %	7.273 %
	Count	1.000	18.000	19.000
	Expected count	0.691	18.309	19.000
5	% within column	50.000 %	33.962 %	34.545 %
	Count	2.000	53.000	55.000
	Expected count	2.000	53.000	55.000
	% within column	100.000 %	100.000 %	100.000 %
Total				

Chi-Squared Tests			
	Value	df	p
X ²	1.210	4	0.876
N	55		

¿Cómo estaba compuesta tu familia durante tu niñez?

1. Cómo era tu relacion con tu familia?

		¿Cómo era tu relación con tu familia?				
¿Cómo estaba compuesta tu familia durante tu niñez?		1	2	3	4	Total
	Count	21.000	8.000	2.000	1.000	32.000
1	Expected count	23.855	6.400	1.164	0.582	32.000
	% within column	51.220 %	72.727 %	100.000 %	100.000 %	58.182 %
2	Count	4.000	2.000	0.000	0.000	6.000

¿Cómo estaba compuesta tu familia durante tu niñez?		¿Cómo era tu relación con tu familia?				
		1	2	3	4	Total
3	Expected count	4.473	1.200	0.218	0.109	6.000
	% within column	9.756 %	18.182 %	0.000 %	0.000 %	10.909 %
	Count	10.000	1.000	0.000	0.000	11.000
4	Expected count	8.200	2.200	0.400	0.200	11.000
	% within column	24.390 %	9.091 %	0.000 %	0.000 %	20.000 %
	Count	2.000	0.000	0.000	0.000	2.000
5	Expected count	1.491	0.400	0.073	0.036	2.000
	% within column	4.878 %	0.000 %	0.000 %	0.000 %	3.636 %
	Count	1.000	0.000	0.000	0.000	1.000
6	Expected count	0.745	0.200	0.036	0.018	1.000
	% within column	2.439 %	0.000 %	0.000 %	0.000 %	1.818 %
	Count	1.000	0.000	0.000	0.000	1.000
7	Expected count	0.745	0.200	0.036	0.018	1.000
	% within column	2.439 %	0.000 %	0.000 %	0.000 %	1.818 %
	Count	1.000	0.000	0.000	0.000	1.000
8	Expected count	0.745	0.200	0.036	0.018	1.000
	% within column	2.439 %	0.000 %	0.000 %	0.000 %	1.818 %
	Count	1.000	0.000	0.000	0.000	1.000
Total	Expected count	41.000	11.000	2.000	1.000	55.000
	% within column	100.000 %	100.000 %	100.000 %	100.000 %	100.000 %
	Count	41.000	11.000	2.000	1.000	55.000

Chi-Squared Tests

	Value	df	p
X ²	6.252	21	0.999
N	55		

2. ¿Qué representa tener hijos para ti?

		¿Qué representa							
¿Cómo estaba compuesta tu familia durante tu niñez?		1	2	3	4	5	6	7	Total
1	Count	4.000	6.000	16.000	3.000	1.000	1.000	1.000	32.000
	Expected	3.491	5.236	19.782	1.745	0.582	0.582	0.582	32.000
	count								
	% within column	66.667 %	66.667 %	47.059 %	100.000 %	100.000 %	100.000 %	100.000 %	58.182 %
2	Count	0.000	2.000	4.000	0.000	0.000	0.000	0.000	6.000
	Expected	0.655	0.982	3.709	0.327	0.109	0.109	0.109	6.000
	count								
	% within column	0.000 %	22.222 %	11.765 %	0.000 %	0.000 %	0.000 %	0.000 %	10.909 %
3	Count	2.000	0.000	9.000	0.000	0.000	0.000	0.000	11.000
	Expected	1.200	1.800	6.800	0.600	0.200	0.200	0.200	11.000
	count								
	% within column	33.333 %	0.000 %	26.471 %	0.000 %	0.000 %	0.000 %	0.000 %	20.000 %
4	Count	0.000	0.000	2.000	0.000	0.000	0.000	0.000	2.000
	Expected	0.218	0.327	1.236	0.109	0.036	0.036	0.036	2.000
	count								
	% within	0.000 %	0.000 %	5.882 %	0.000 %	0.000 %	0.000 %	0.000 %	3.636 %

¿Cómo estaba compuesta tu familia durante tu niñez?		¿Qué representa							
		1	2	3	4	5	6	7	Total
5	column								
	Count	0.000	1.000	0.000	0.000	0.000	0.000	0.000	1.000
	Expected	0.109	0.164	0.618	0.055	0.018	0.018	0.018	1.000
	count								
	% within column	0.000 %	11.111 %	0.000 %	0.000 %	0.000 %	0.000 %	0.000 %	1.818 %
6	Count	0.000	0.000	1.000	0.000	0.000	0.000	0.000	1.000
	Expected	0.109	0.164	0.618	0.055	0.018	0.018	0.018	1.000
	count								
	% within column	0.000 %	0.000 %	2.941 %	0.000 %	0.000 %	0.000 %	0.000 %	1.818 %
	Count	0.000	0.000	1.000	0.000	0.000	0.000	0.000	1.000
7	Expected	0.109	0.164	0.618	0.055	0.018	0.018	0.018	1.000
	count								
	% within column	0.000 %	0.000 %	2.941 %	0.000 %	0.000 %	0.000 %	0.000 %	1.818 %
	Count	0.000	0.000	1.000	0.000	0.000	0.000	0.000	1.000
	Expected	0.109	0.164	0.618	0.055	0.018	0.018	0.018	1.000
8	count								
	% within column	0.000 %	0.000 %	2.941 %	0.000 %	0.000 %	0.000 %	0.000 %	1.818 %
	Count	0.000	0.000	1.000	0.000	0.000	0.000	0.000	1.000
	Expected	0.109	0.164	0.618	0.055	0.018	0.018	0.018	1.000
	count								
Total	Count	6.000	9.000	34.000	3.000	1.000	1.000	1.000	55.000

¿Cómo estaba compue sta tu familia durante tu niñez?	¿Qué representa							Total
	1	2	3	4	5	6	7	
Expected count	6.000	9.000	34.000	3.000	1.000	1.000	1.000	55.000
% within column	100.000 %	100.000 %	100.000 %	100.000 %	100.000 %	100.000 %	100.000 %	100.000 %

Chi-Squared Tests

	Value	df	p
X ²	17.544	42	1.000
N	55		

No existe una correlación significativa entre como esta compuesta la familia y lo que representa tener hijos para las mujeres $X^2 (42, N=55) = 17.544, p = 1.000$. Esto quiere decir que la composición de la familia de la mujer en su niñez no afecta la representación que ellas tienen de los hijos.

¿Cómo era tu relación con tu familia?

1. ¿Cuál fue el papel que tuvo tu figura materna en tus primeros años de vida?

		¿Cuál fue el papel que tuvo tu figura materna en tus primeros años de vida?			
		1	2	3	Total
1	Count	33.000	8.000	0.000	41.000
	Expected count	30.564	8.945	1.491	41.000
	% within column	80.488 %	66.667 %	0.000 %	74.545 %
2	Count	7.000	2.000	2.000	11.000
	Expected count	8.200	2.400	0.400	11.000
	% within column	17.073 %	16.667 %	100.000 %	20.000 %

¿Cómo era tu relación con tu familia?		¿Cuál fue el papel que tuvo tu figura materna en tus primeros años de vida?			Total
		1	2	3	
3	Count	1.000	1.000	0.000	2.000
	Expected count	1.491	0.436	0.073	2.000
	% within column	2.439 %	8.333 %	0.000 %	3.636 %
4	Count	0.000	1.000	0.000	1.000
	Expected count	0.745	0.218	0.036	1.000
	% within column	0.000 %	8.333 %	0.000 %	1.818 %
Total	Count	41.000	12.000	2.000	55.000
	Expected count	41.000	12.000	2.000	55.000
	% within column	100.000 %	100.000 %	100.000 %	100.000 %

Chi-Squared Tests

	Value	df	p
X ²	12.973	6	0.043
N	55		

2. ¿Cuál ha sido la reacción que ha tenido tu familia con respecto a la decisión de no tener hijos?

¿Cómo era tu relación con tu familia?		¿Cuál ha sido la reacción que ha tenido tu familia con respecto a la decisión de no tener hijos?					Total
		1	2	3	4	5	
1	Count	24.000	2.000	6.000	8.000	1.000	41.000
	Expected count	20.127	2.982	7.455	8.945	1.491	41.000
	% within column	88.889 %	50.000 %	60.000 %	66.667 %	50.000 %	74.545 %
2	Count	1.000	2.000	3.000	4.000	1.000	11.000
	Expected count	5.400	0.800	2.000	2.400	0.400	11.000

Chi-Squared Tests							
	Value	df	p				
3	% within column		3.704 %	50.000 %	30.000 %	33.333 %	50.000 %
	Count		1.000	0.000	1.000	0.000	2.000
	Expected count		0.982	0.145	0.364	0.436	2.000
4	% within column		3.704 %	0.000 %	10.000 %	0.000 %	0.000 %
	Count		1.000	0.000	0.000	0.000	1.000
	Expected count		0.491	0.073	0.182	0.218	1.000
Total	% within column		3.704 %	0.000 %	0.000 %	0.000 %	1.818 %
	Count		27.000	4.000	10.000	12.000	2.000
	Expected count		27.000	4.000	10.000	12.000	2.000
	% within column		100.000 %	100.000 %	100.000 %	100.000 %	100.000 %

Chi-Squared Tests		
Value	df	p
X ² 12.271	12	0.424
N	55	

¿Cuál fue el papel que tuvo tu figura materna en tus primeros años de vida?

1. No te genera ninguna emoción el ser madre?

¿Cuál fue el papel que tuvo tu figura materna en tus primeros años de vida?		No te genera ninguna emoción el ser madre?		Total
		1	2	
1	Count	8.000	33.000	41.000

¿Cuál fue el papel que tuvo tu figura materna en tus primeros años de vida?		No te genera ninguna emoción el ser madre?		Total
		1	2	
2	Expected count	6.709	34.291	41.000
	% within column	88.889 %	71.739 %	74.545 %
	Count	0.000	12.000	12.000
	Expected count	1.964	10.036	12.000
	% within column	0.000 %	26.087 %	21.818 %
	Count	1.000	1.000	2.000
3	Expected count	0.327	1.673	2.000
	% within column	11.111 %	2.174 %	3.636 %
	Count	9.000	46.000	55.000
Total	Expected count	9.000	46.000	55.000
	% within column	100.000 %	100.000 %	100.000 %

Chi-Squared Tests

	Value	df	p
X ²	4.298	2	0.117
N	55		

2. Te genera tristeza ser madre?

¿Cuál fue el papel que tuvo tu figura materna en tus primeros años de vida?		Te genera tristeza ser madre?		Total
		1	2	
1	Count	2.000	39.000	41.000
	Expected count	1.491	39.509	41.000
	% within column	100.000 %	73.585 %	74.545 %
	Count	0.000	12.000	12.000
2	Expected count	0.436	11.564	12.000
	% within column	0.000 %	22.642 %	21.818 %

Chi-Squared Tests				
	Value	df	p	
3	Count	0.000	2.000	2.000
	Expected count	0.073	1.927	2.000
	% within column	0.000 %	3.774 %	3.636 %
Total	Count	2.000	53.000	55.000
	Expected count	2.000	53.000	55.000
	% within column	100.000 %	100.000 %	100.000 %

Chi-Squared Tests			
	Value	df	p
X ²	0.709	2	0.702
N	55		

3. ¿Te genera angustia ser madre?				
¿Cuál fue el papel que tuvo tu figura materna en tus primeros años de vida?		Te genera angustia ser madre?		
		1	2	Total
1	Count	21.000	20.000	41.000
	Expected count	20.127	20.873	41.000
	% within column	77.778 %	71.429 %	74.545 %
2	Count	5.000	7.000	12.000
	Expected count	5.891	6.109	12.000
	% within column	18.519 %	25.000 %	21.818 %
3	Count	1.000	1.000	2.000
	Expected count	0.982	1.018	2.000
	% within column	3.704 %	3.571 %	3.636 %
Total	Count	27.000	28.000	55.000
	Expected count	27.000	28.000	55.000
	% within column	100.000 %	100.000 %	100.000 %

Chi-Squared Tests

	Value	df	p
X ²	0.340	2	0.844
N	55		

4. ¿Te genera amor o cariño ser madre?

¿Cuál fue el papel que tuvo tu figura materna en tus primeros años de vida?		Te genera amor o cariño ser madre?		
		1	2	Total
1	Count	6.000	35.000	41.000
	Expected count	5.218	35.782	41.000
	% within column	85.714 %	72.917 %	74.545 %
2	Count	1.000	11.000	12.000
	Expected count	1.527	10.473	12.000
	% within column	14.286 %	22.917 %	21.818 %
3	Count	0.000	2.000	2.000
	Expected count	0.255	1.745	2.000
	% within column	0.000 %	4.167 %	3.636 %
Total	Count	7.000	48.000	55.000
	Expected count	7.000	48.000	55.000
	% within column	100.000 %	100.000 %	100.000 %

Chi-Squared Tests

	Value	df	p
X ²	0.634	2	0.728
N	55		

5. Te genera desagrado ser madre?

¿Cuál fue el papel que tuvo tu figura materna en tus primeros años de vida?		Te genera desagrado ser madre?		
		1	2	Total
1	Count	5.000	36.000	41.000

Chi-Squared Tests				
	Value	df	p	
2	Expected count	6.709	34.291	41.000
	% within column	55.556 %	78.261 %	74.545 %
	Count	4.000	8.000	12.000
	Expected count	1.964	10.036	12.000
	% within column	44.444 %	17.391 %	21.818 %
	Count	0.000	2.000	2.000
3	Expected count	0.327	1.673	2.000
	% within column	0.000 %	4.348 %	3.636 %
	Count	9.000	46.000	55.000
Total	Expected count	9.000	46.000	55.000
	% within column	100.000 %	100.000 %	100.000 %

Chi-Squared Tests			
	Value	df	p
X ²	3.437	2	0.179
N	55		

6. Te genera emociones de injusticia o dificultad ser madre?

		Te genera emociones de injusticia o dificultad ser madre?		
		1	2	Total
¿Cuál fue el papel que tuvo tu figura materna en tus primeros años de vida?	Count	1.000	40.000	41.000
	Expected count	0.745	40.255	41.000
	% within column	100.000 %	74.074 %	74.545 %
	Count	0.000	12.000	12.000
	Expected count	0.218	11.782	12.000
	% within column	0.000 %	22.222 %	21.818 %

Chi-Squared Tests				
	Value	df	p	
3	Count	0.000	2.000	2.000
	Expected count	0.036	1.964	2.000
	% within column	0.000 %	3.704 %	3.636 %
Total	Count	1.000	54.000	55.000
	Expected count	1.000	54.000	55.000
	% within column	100.000 %	100.000 %	100.000 %

Chi-Squared Tests			
	Value	df	p
X ²	0.348	2	0.840
N	55		

7. Te genera ilusión ser madre?				
¿Cuál fue el papel que tuvo tu figura materna en tus primeros años de vida?		Te genera ilusión ser madre?		
		1	2	Total
1	Count	2.000	39.000	41.000
	Expected count	1.491	39.509	41.000
	% within column	100.000 %	73.585 %	74.545 %
2	Count	0.000	12.000	12.000
	Expected count	0.436	11.564	12.000
	% within column	0.000 %	22.642 %	21.818 %
3	Count	0.000	2.000	2.000
	Expected count	0.073	1.927	2.000
	% within column	0.000 %	3.774 %	3.636 %
Total	Count	2.000	53.000	55.000
	Expected count	2.000	53.000	55.000
	% within column	100.000 %	100.000 %	100.000 %

Chi-Squared Tests

	Value	df	p
X ²	0.709	2	0.702
N	55		

8. Te genera enojo ser madre?

¿Cuál fue el papel que tuvo tu figura materna en tus primeros años de vida?		Te genera enojo ser madre?		
		1	2	Total
1	Count	1.000	40.000	41.000
	Expected count	0.745	40.255	41.000
	% within column	100.000 %	74.074 %	74.545 %
2	Count	0.000	12.000	12.000
	Expected count	0.218	11.782	12.000
	% within column	0.000 %	22.222 %	21.818 %
3	Count	0.000	2.000	2.000
	Expected count	0.036	1.964	2.000
	% within column	0.000 %	3.704 %	3.636 %
Total	Count	1.000	54.000	55.000
	Expected count	1.000	54.000	55.000
	% within column	100.000 %	100.000 %	100.000 %

Chi-Squared Tests

	Value	df	p
X ²	0.348	2	0.840
N	55		

9. Te genera alegría ser madre?

¿Cuál fue el papel que tuvo tu figura materna en tus primeros años de vida?		Te genera alegría ser madre?		
		1	2	Total
1	Count	3.000	38.000	41.000
	Expected count	2.236	38.764	41.000

Chi-Squared Tests				
	Value	df	p	
2	% within column	100.000 %	73.077 %	74.545 %
	Count	0.000	12.000	12.000
	Expected count	0.655	11.345	12.000
	% within column	0.000 %	23.077 %	21.818 %
	Count	0.000	2.000	2.000
	Expected count	0.109	1.891	2.000
3	% within column	0.000 %	3.846 %	3.636 %
	Count	3.000	52.000	55.000
	Expected count	3.000	52.000	55.000
Total	% within column	100.000 %	100.000 %	100.000 %

Chi-Squared Tests			
	Value	df	p
X ²	1.083	2	0.582
N	55		

10. Te genera asombro ser madre?

¿Cuál fue el papel que tuvo tu figura materna en tus primeros años de vida?		Te genera asombro ser madre?		
		1	2	Total
1	Count	2.000	39.000	41.000
	Expected count	1.491	39.509	41.000
	% within column	100.000 %	73.585 %	74.545 %
2	Count	0.000	12.000	12.000
	Expected count	0.436	11.564	12.000
	% within column	0.000 %	22.642 %	21.818 %
3	Count	0.000	2.000	2.000

Chi-Squared Tests				
	Value	df	p	
Total	Expected count	0.073	1.927	2.000
	% within column	0.000 %	3.774 %	3.636 %
	Count	2.000	53.000	55.000
	Expected count	2.000	53.000	55.000
	% within column	100.000 %	100.000 %	100.000 %

Chi-Squared Tests			
	Value	df	p
X ²	0.709	2	0.702
N	55		

11. ¿Estás orgullosa de la forma en que te crio tu figura materna?

¿Cuál fue el papel que tuvo tu figura materna en tus primeros años de vida?		¿Estás orgullosa de la forma en que te crio tu figura materna?				Total
		1	2	3	4	
1	Count	31.000	7.000	1.000	2.000	41.000
	Expected count	25.345	11.182	2.236	2.236	41.000
	% within column	91.176 %	46.667 %	33.333 %	66.667 %	74.545 %
2	Count	3.000	8.000	0.000	1.000	12.000
	Expected count	7.418	3.273	0.655	0.655	12.000
	% within column	8.824 %	53.333 %	0.000 %	33.333 %	21.818 %
3	Count	0.000	0.000	2.000	0.000	2.000
	Expected count	1.236	0.545	0.109	0.109	2.000
	% within column	0.000 %	0.000 %	66.667 %	0.000 %	3.636 %
Total	Count	34.000	15.000	3.000	3.000	55.000
	Expected count	34.000	15.000	3.000	3.000	55.000
	% within column	100.000 %	100.000 %	100.000 %	100.000 %	100.000 %

Chi-Squared Tests

	Value	df	p
X ²	48.497	6	< .001
N	55		

12. ¿Qué representa, tener hijos, para ti?

		¿Qué representa, tener hijos, para ti?							
¿Cuál fue el papel que tuvo tu figura materna en tus primeros años de vida?		1	2	3	4	5	6	7	Total
1	Count	4.000	6.000	26.000	2.000	1.000	1.000	1.000	41.000
	Expected	4.473	6.709	25.345	2.236	0.745	0.745	0.745	41.000
	count								
	% within column	66.667 %	66.667 %	76.471 %	66.667 %	100.00 %	100.00 %	100.00 %	74.545 %
2	Count	2.000	3.000	6.000	1.000	0.000	0.000	0.000	12.000
	Expected	1.309	1.964	7.418	0.655	0.218	0.218	0.218	12.000
	count								
	% within column	33.333 %	33.333 %	17.647 %	33.333 %	0.000 %	0.000 %	0.000 %	21.818 %
3	Count	0.000	0.000	2.000	0.000	0.000	0.000	0.000	2.000
	Expected	0.218	0.327	1.236	0.109	0.036	0.036	0.036	2.000
	count								
	% within column	0.000 %	0.000 %	5.882 %	0.000 %	0.000 %	0.000 %	0.000 %	3.636 %
Count		6.000	9.000	34.000	3.000	1.000	1.000	1.000	55.000

Chi-Squared Tests									
	Value	df	p						
Total	Expected count	6.000	9.000	34.000	3.000	1.000	1.000	1.000	55.000
	% within column	100.00	100.00	100.00	100.00	100.00	100.00	100.00	100.00
		0 %	0 %	0 %	0 %	0 %	0 %	0 %	0 %

Chi-Squared Tests			
	Value	df	p
X ²	3.682	12	0.989
N	55		

13. ¿Consideras que una buena mamá debería dar amor y cariño?				
¿Cuál fue el papel que tuvo tu figura materna en tus primeros años de vida?		¿Consideras que una buena mamá debería dar amor y cariño?		
		1	2	Total
1	Count	23.000	18.000	41.000
	Expected count	20.873	20.127	41.000
	% within column	82.143 %	66.667 %	74.545 %
2	Count	5.000	7.000	12.000
	Expected count	6.109	5.891	12.000
	% within column	17.857 %	25.926 %	21.818 %
3	Count	0.000	2.000	2.000
	Expected count	1.018	0.982	2.000
	% within column	0.000 %	7.407 %	3.636 %
Total	Count	28.000	27.000	55.000
	Expected count	28.000	27.000	55.000
	% within column	100.000 %	100.000 %	100.000 %

Chi-Squared Tests

	Value	df	p
X ²	2.926	2	0.232
N	55		

14. ¿Consideras que una buena mamá debería ser paciente?

¿Cuál fue el papel que tuvo tu figura materna en tus primeros años de vida?		¿Consideras que una buena mamá debería ser paciente?		
		1	2	Total
1	Count	9.000	32.000	41.000
	Expected count	8.200	32.800	41.000
	% within column	81.818 %	72.727 %	74.545 %
2	Count	2.000	10.000	12.000
	Expected count	2.400	9.600	12.000
	% within column	18.182 %	22.727 %	21.818 %
3	Count	0.000	2.000	2.000
	Expected count	0.400	1.600	2.000
	% within column	0.000 %	4.545 %	3.636 %
Total	Count	11.000	44.000	55.000
	Expected count	11.000	44.000	55.000
	% within column	100.000 %	100.000 %	100.000 %

Chi-Squared Tests

	Value	df	p
X ²	0.681	2	0.711
N	55		

15. ¿Consideras que una buena mamá debería ser responsable, dedicada o comprometida?

¿Consideras que una buena mamá debería ser responsable, dedicada o comprometida?

Chi-Squared Tests				
	Value	df	p	
¿Cuál fue el papel que tuvo tu figura materna en tus primeros años de vida?				
	1	2	Total	
1	Count	22.000	19.000	41.000
	Expected count	24.600	16.400	41.000
	% within column	66.667 %	86.364 %	74.545 %
2	Count	9.000	3.000	12.000
	Expected count	7.200	4.800	12.000
	% within column	27.273 %	13.636 %	21.818 %
3	Count	2.000	0.000	2.000
	Expected count	1.200	0.800	2.000
	% within column	6.061 %	0.000 %	3.636 %
Total	Count	33.000	22.000	55.000
	Expected count	33.000	22.000	55.000
	% within column	100.000 %	100.000 %	100.000 %

Chi-Squared Tests			
	Value	df	p
X ²	3.145	2	0.207
N	55		

16. ¿Consideras que una buena mamá debería tener autoconocimiento?

¿Consideras que una buena mamá debería tener autoconocimiento?				
¿Cuál fue el papel que tuvo tu figura materna en tus primeros años de vida?				
	1	2	Total	
1	Count	8.000	33.000	41.000
	Expected count	8.200	32.800	41.000
	% within column	72.727 %	75.000 %	74.545 %
2	Count	3.000	9.000	12.000

Chi-Squared Tests				
	Value	df	p	
3	Expected count	2.400	9.600	12.000
	% within column	27.273 %	20.455 %	21.818 %
	Count	0.000	2.000	2.000
	Expected count	0.400	1.600	2.000
	% within column	0.000 %	4.545 %	3.636 %
	Count	11.000	44.000	55.000
Total	Expected count	11.000	44.000	55.000
	% within column	100.000 %	100.000 %	100.000 %

Chi-Squared Tests			
	Value	df	p
X ²	0.694	2	0.707
N	55		

17. ¿Consideras que una buena mamá debería ser comprensiva, empática y tolerante?

		¿Consideras que una buena mamá debería ser comprensiva, empática y tolerante?		
¿Cuál fue el papel que tuvo tu figura materna en tus primeros años de vida?		1	2	Total
1	Count	8.000	33.000	41.000
	Expected count	9.691	31.309	41.000
	% within column	61.538 %	78.571 %	74.545 %
2	Count	5.000	7.000	12.000
	Expected count	2.836	9.164	12.000
	% within column	38.462 %	16.667 %	21.818 %
3	Count	0.000	2.000	2.000
	Expected count	0.473	1.527	2.000
	% within column	0.000 %	4.762 %	3.636 %

Chi-Squared Tests				
	Value	df	p	
Total	Count	13.000	42.000	55.000
	Expected count	13.000	42.000	55.000
	% within column	100.000 %	100.000 %	100.000 %

Chi-Squared Tests			
	Value	df	p
X ²	3.167	2	0.205
N	55		

18. ¿Consideras que una buena mamá debería ser estable económicamente?

¿Cuál fue el papel que tuvo tu figura materna en tus primeros años de vida?		¿Consideras que una buena mamá debería ser estable económicamente?		
		1	2	Total
1	Count	2.000	39.000	41.000
	Expected count	4.473	36.527	41.000
	% within column	33.333 %	79.592 %	74.545 %
2	Count	4.000	8.000	12.000
	Expected count	1.309	10.691	12.000
	% within column	66.667 %	16.327 %	21.818 %
3	Count	0.000	2.000	2.000
	Expected count	0.218	1.782	2.000
	% within column	0.000 %	4.082 %	3.636 %
Total	Count	6.000	49.000	55.000
	Expected count	6.000	49.000	55.000
	% within column	100.000 %	100.000 %	100.000 %

Chi-Squared Tests			
	Value	df	p
X ²	7.988	2	0.018
N	55		

Chi-Squared Tests

Value	df	p
-------	----	---

19. ¿Consideras que una buena mamá debería ser crítica?				
¿Cuál fue el papel que tuvo tu figura materna en tus primeros años de vida?		¿Consideras que una buena mamá debería ser crítica?		
		1	2	Total
1	Count	4.000	37.000	41.000
	Expected count	3.727	37.273	41.000
	% within column	80.000 %	74.000 %	74.545 %
2	Count	1.000	11.000	12.000
	Expected count	1.091	10.909	12.000
	% within column	20.000 %	22.000 %	21.818 %
3	Count	0.000	2.000	2.000
	Expected count	0.182	1.818	2.000
	% within column	0.000 %	4.000 %	3.636 %
Total	Count	5.000	50.000	55.000
	Expected count	5.000	50.000	55.000
	% within column	100.000 %	100.000 %	100.000 %

Chi-Squared Tests

Value	df	p
-------	----	---

X ²	0.230	2	0.891
N	55		

20. ¿Consideras que una buena mamá debería tener voluntad?				
¿Cuál fue el papel que tuvo tu figura materna en tus primeros años de vida?		¿Consideras que una buena mamá debería tener voluntad?		
		1	2	Total
1	Count	4.000	37.000	41.000
	Expected count	3.727	37.273	41.000

Chi-Squared Tests				
	Value	df	p	
2	% within column	80.000 %	74.000 %	74.545 %
	Count	1.000	11.000	12.000
	Expected count	1.091	10.909	12.000
3	% within column	20.000 %	22.000 %	21.818 %
	Count	0.000	2.000	2.000
	Expected count	0.182	1.818	2.000
Total	% within column	0.000 %	4.000 %	3.636 %
	Count	5.000	50.000	55.000
	Expected count	5.000	50.000	55.000
	% within column	100.000 %	100.000 %	100.000 %

Chi-Squared Tests			
	Value	df	p
X ²	0.230	2	0.891
N	55		

21. ¿Consideras que una buena mamá debería poderse adaptar al contexto?				
¿Cuál fue el papel que tuvo tu figura materna en tus primeros años de vida?		¿Consideras que una buena mamá debería poderse adaptar al contexto?		
		1	2	Total
1	Count	1.000	40.000	41.000
	Expected count	0.745	40.255	41.000
	% within column	100.000 %	74.074 %	74.545 %
2	Count	0.000	12.000	12.000
	Expected count	0.218	11.782	12.000
	% within column	0.000 %	22.222 %	21.818 %
3	Count	0.000	2.000	2.000
	Expected count	0.036	1.964	2.000

Chi-Squared Tests				
	Value	df	p	
Total	% within column	0.000 %	3.704 %	3.636 %
	Count	1.000	54.000	55.000
	Expected count	1.000	54.000	55.000
	% within column	100.000 %	100.000 %	100.000 %

Chi-Squared Tests			
	Value	df	p
X ²	0.348	2	0.840
N	55		

22. ¿Consideras que una buena mamá debería ser una guía?

¿Cuál fue el papel que tuvo tu figura materna en tus primeros años de vida?		¿Consideras que una buena mamá debería ser una guía?		
		1	2	Total
1	Count	1.000	40.000	41.000
	Expected count	0.745	40.255	41.000
	% within column	100.000 %	74.074 %	74.545 %
2	Count	0.000	12.000	12.000
	Expected count	0.218	11.782	12.000
	% within column	0.000 %	22.222 %	21.818 %
3	Count	0.000	2.000	2.000
	Expected count	0.036	1.964	2.000
	% within column	0.000 %	3.704 %	3.636 %
Total	Count	1.000	54.000	55.000
	Expected count	1.000	54.000	55.000
	% within column	100.000 %	100.000 %	100.000 %

Chi-Squared Tests			
	Value	df	p
X ²	0.348	2	0.840

Chi-Squared Tests

	Value	df	p
N	55		

23. ¿Consideras que una buena mamá debería tener resignación y desprendimiento?		¿Consideras que una buena mamá debería tener resignación y desprendimiento?		
¿Cuál fue el papel que tuvo tu figura materna en tus primeros años de vida?		1	2	Total
1	Count	1.000	40.000	41.000
	Expected count	0.745	40.255	41.000
	% within column	100.000 %	74.074 %	74.545 %
2	Count	0.000	12.000	12.000
	Expected count	0.218	11.782	12.000
	% within column	0.000 %	22.222 %	21.818 %
3	Count	0.000	2.000	2.000
	Expected count	0.036	1.964	2.000
	% within column	0.000 %	3.704 %	3.636 %
Total	Count	1.000	54.000	55.000
	Expected count	1.000	54.000	55.000
	% within column	100.000 %	100.000 %	100.000 %

Chi-Squared Tests

	Value	df	p
X ²	0.348	2	0.840
N	55		

Cuándo hablas con tus amigos sobre la decisión que tomaste, sucede que:

1. ¿Qué caracteriza a ti círculo de amigos?

		¿Qué caracteriza a tu círculo de amigos?					Total
Cuando hablas con tus amigos		1	2	3	4	5	
1	Count	6.000	1.000	2.000	1.000	0.000	10.000

		¿Qué caracteriza a tu círculo de amigos?					
Cuando hablas con tus amigos		1	2	3	4	5	Total
2	Expected count	6.909	0.364	2.182	0.364	0.182	10.000
	% within column	15.789 %	50.000 %	16.667 %	50.000 %	0.000 %	18.182 %
	Count	25.000	0.000	8.000	0.000	0.000	33.000
3	Expected count	22.800	1.200	7.200	1.200	0.600	33.000
	% within column	65.789 %	0.000 %	66.667 %	0.000 %	0.000 %	60.000 %
	Count	0.000	0.000	1.000	0.000	0.000	1.000
4	Expected count	0.691	0.036	0.218	0.036	0.018	1.000
	% within column	0.000 %	0.000 %	8.333 %	0.000 %	0.000 %	1.818 %
	Count	0.000	1.000	0.000	0.000	0.000	1.000
5	Expected count	0.691	0.036	0.218	0.036	0.018	1.000
	% within column	0.000 %	50.000 %	0.000 %	0.000 %	0.000 %	1.818 %
	Count	2.000	0.000	0.000	0.000	0.000	2.000
6	Expected count	1.382	0.073	0.436	0.073	0.036	2.000
	% within column	5.263 %	0.000 %	0.000 %	0.000 %	0.000 %	3.636 %
	Count	0.000	0.000	0.000	1.000	0.000	1.000
7	Expected count	0.691	0.036	0.218	0.036	0.018	1.000
	% within column	0.000 %	0.000 %	0.000 %	50.000 %	0.000 %	1.818 %
	Count	0.000	0.000	1.000	0.000	0.000	1.000
8	Expected count	0.691	0.036	0.218	0.036	0.018	1.000
	% within column	0.000 %	0.000 %	8.333 %	0.000 %	0.000 %	1.818 %
	Count	2.000	0.000	0.000	0.000	0.000	2.000
9	Expected count	1.382	0.073	0.436	0.073	0.036	2.000
	% within column	5.263 %	0.000 %	0.000 %	0.000 %	0.000 %	3.636 %
	Count	1.000	0.000	0.000	0.000	0.000	1.000

Cuando hablas con tus amigos		¿Qué caracteriza a tu círculo de amigos?					Total
		1	2	3	4	5	
10	Expected count	0.691	0.036	0.218	0.036	0.018	1.000
	% within column	2.632 %	0.000 %	0.000 %	0.000 %	0.000 %	1.818 %
	Count	1.000	0.000	0.000	0.000	0.000	1.000
	Expected count	0.691	0.036	0.218	0.036	0.018	1.000
	% within column	2.632 %	0.000 %	0.000 %	0.000 %	0.000 %	1.818 %
	Count	1.000	0.000	0.000	0.000	0.000	1.000
11	Expected count	0.691	0.036	0.218	0.036	0.018	1.000
	% within column	2.632 %	0.000 %	0.000 %	0.000 %	0.000 %	1.818 %
	Count	0.000	0.000	0.000	0.000	1.000	1.000
12	Expected count	0.691	0.036	0.218	0.036	0.018	1.000
	% within column	0.000 %	0.000 %	0.000 %	0.000 %	100.000 %	1.818 %
	Count	38.000	2.000	12.000	2.000	1.000	55.000
Total	Expected count	38.000	2.000	12.000	2.000	1.000	55.000
	% within column	100.000 %	100.000 %	100.000 %	100.000 %	100.000 %	100.000 %

Chi-Squared Tests

Value	df	p
X ² 123.143	44	< .001
N	55	

Si has asumido en algún momento de tu vida, el rol de maternidad con alguien, ¿cómo describirías esa experiencia?

1. Dentro de las razones por las cuales no quiero tener hijos, están:

		Dentro de las razones por las cuales no quiero tener hijos					Total
		1	2	3	4	5	
el rol de maternidad con alguien, ¿cómo describirías esa experiencia?							
1	Count	0.000	0.000	2.000	0.000	6.000	8.000
	Expected count	1.600	0.145	3.200	0.291	2.764	8.000
	% within column	0.000 %	0.000 %	9.091 %	0.000 %	31.579 %	14.545 %
2	Count	0.000	0.000	7.000	0.000	5.000	12.000
	Expected count	2.400	0.218	4.800	0.436	4.145	12.000
	% within column	0.000 %	0.000 %	31.818 %	0.000 %	26.316 %	21.818 %
3	Count	2.000	1.000	2.000	1.000	2.000	8.000
	Expected count	1.600	0.145	3.200	0.291	2.764	8.000
	% within column	18.182 %	100.000 %	9.091 %	50.000 %	10.526 %	14.545 %
4	Count	9.000	0.000	11.000	1.000	6.000	27.000
	Expected count	5.400	0.491	10.800	0.982	9.327	27.000
	% within column	81.818 %	0.000 %	50.000 %	50.000 %	31.579 %	49.091 %
Total	Count	11.000	1.000	22.000	2.000	19.000	55.000
	Expected count	11.000	1.000	22.000	2.000	19.000	55.000
	% within column	100.000 %	100.000 %	100.000 %	100.000 %	100.000 %	100.000 %

Chi-Squared Tests

	Value	df	p
X ²	22.107	12	0.036
N	55		

Chi-Squared Tests

Value	df	p
-------	----	---

2. ¿Es lo mismo tener hijos que ser madre?		¿Es lo mismo tener hijos que ser madre?		
el rol de maternidad con alguien, ¿cómo describirías esa experiencia?		1	2	Total
1	Count	0.000	8.000	8.000
	Expected count	1.164	6.836	8.000
	% within column	0.000 %	17.021 %	14.545 %
2	Count	1.000	11.000	12.000
	Expected count	1.745	10.255	12.000
	% within column	12.500 %	23.404 %	21.818 %
3	Count	1.000	7.000	8.000
	Expected count	1.164	6.836	8.000
	% within column	12.500 %	14.894 %	14.545 %
4	Count	6.000	21.000	27.000
	Expected count	3.927	23.073	27.000
	% within column	75.000 %	44.681 %	49.091 %
Total	Count	8.000	47.000	55.000
	Expected count	8.000	47.000	55.000
	% within column	100.000 %	100.000 %	100.000 %

Chi-Squared Tests

Value	df	p
X ² 3.041	3	0.385
N	55	

¿Se ha sentido presionada para tener hijos?

1. ¿Por qué crees que lo esperable es que las mujeres tengan hijos?

presionada para tener hijos		las mujeres tengan hijos?				Total
		1	2	3	4	
1	Count	1.000	1.000	0.000	0.000	2.000
	Expected count	1.491	0.291	0.036	0.182	2.000
	% within column	2.439 %	12.500 %	0.000 %	0.000 %	3.636 %
2	Count	5.000	2.000	0.000	1.000	8.000
	Expected count	5.964	1.164	0.145	0.727	8.000
	% within column	12.195 %	25.000 %	0.000 %	20.000 %	14.545 %
3	Count	1.000	1.000	1.000	0.000	3.000
	Expected count	2.236	0.436	0.055	0.273	3.000
	% within column	2.439 %	12.500 %	100.000 %	0.000 %	5.455 %
4	Count	10.000	1.000	0.000	0.000	11.000
	Expected count	8.200	1.600	0.200	1.000	11.000
	% within column	24.390 %	12.500 %	0.000 %	0.000 %	20.000 %
5	Count	24.000	3.000	0.000	4.000	31.000
	Expected count	23.109	4.509	0.564	2.818	31.000
	% within column	58.537 %	37.500 %	0.000 %	80.000 %	56.364 %
Total	Count	41.000	8.000	1.000	5.000	55.000
	Expected count	41.000	8.000	1.000	5.000	55.000
	% within column	100.000 %	100.000 %	100.000 %	100.000 %	100.000 %

Chi-Squared Tests

	Value	df	p
X ²	24.604	12	0.017
N	55		

2. ¿Qué representa, tener hijos, para ti?

Contingency Tables

presiona da para	¿Qué representa, tener hijos							Total
	1	2	3	4	5	6	7	

Chi-Squared Tests									
Value		df	p						
tener hijos									
1	Count	0.000	0.000	2.000	0.000	0.000	0.000	0.000	2.000
	Expect ed	0.218	0.327	1.236	0.109	0.036	0.036	0.036	2.000
	count								
	% within column	0.000 %	0.000 %	5.882 %	0.000 %	0.000 %	0.000 %	0.000 %	3.636 %
2	Count	2.000	0.000	5.000	1.000	0.000	0.000	0.000	8.000
	Expect ed	0.873	1.309	4.945	0.436	0.145	0.145	0.145	8.000
	count								
	% within column	33.333 %	0.000 %	14.706 %	33.333 %	0.000 %	0.000 %	0.000 %	14.545 %
3	Count	0.000	2.000	1.000	0.000	0.000	0.000	0.000	3.000
	Expect ed	0.327	0.491	1.855	0.164	0.055	0.055	0.055	3.000
	count								
	% within column	0.000 %	22.222 %	2.941 %	0.000 %	0.000 %	0.000 %	0.000 %	5.455 %
4	Count	0.000	3.000	7.000	0.000	0.000	0.000	1.000	11.000
	Expect ed	1.200	1.800	6.800	0.600	0.200	0.200	0.200	11.000
	count								
	% within column	0.000 %	33.333 %	20.588 %	0.000 %	0.000 %	0.000 %	100.00 0 %	20.000 %
5	Count	4.000	4.000	19.000	2.000	1.000	1.000	0.000	31.000
	Expect ed	3.382	5.073	19.164	1.691	0.564	0.564	0.564	31.000
	count								
	% within column	66.667 %	44.444 %	55.882 %	66.667 %	100.00 0 %	100.00 0 %	0.000 %	56.364 %
	Count	6.000	9.000	34.000	3.000	1.000	1.000	1.000	55.000

Chi-Squared Tests									
	Value	df	p						
Total	Expected count		6.000	9.000	34.000	3.000	1.000	1.000	55.000
	% within column		100.00	100.00	100.00	100.00	100.00	100.00	100.00
			0 %	0 %	0 %	0 %	0 %	0 %	0 %

Chi-Squared Tests		
Value	df	p
X ² 18.696	24	0.768
N	55	

Si llegarás a quedar embarazada, ¿qué harías?

1. ¿Qué representa, tener hijos, para ti?

		Qué representa tener hijos							Total
		1	2	3	4	5	6	7	
1	Si llegarás a quedar embarazada,								
	Count	5.000	0.000	21.000	3.000	0.000	0.000	1.000	30.000
	Expected count	3.273	4.909	18.545	1.636	0.545	0.545	0.545	30.000
2	% within column	83.333 %	0.000 %	61.765 %	100.000 %	0.000 %	0.000 %	100.000 %	54.545 %
	Count	0.000	1.000	1.000	0.000	0.000	0.000	0.000	2.000
	Expected count	0.218	0.327	1.236	0.109	0.036	0.036	0.036	2.000
3	% within column	0.000 %	11.111 %	2.941 %	0.000 %	0.000 %	0.000 %	0.000 %	3.636 %
	Count	0.000	6.000	10.000	0.000	0.000	0.000	0.000	16.000
	Expected count	1.745	2.618	9.891	0.873	0.291	0.291	0.291	16.000

		Qué representa tener hijos							
Si llegaras a quedar embaraza da,		1	2	3	4	5	6	7	Total
5	% within column	0.000 %	66.667 %	29.412 %	0.000 %	0.000 %	0.000 %	0.000 %	29.091 %
	Count	0.000	1.000	0.000	0.000	0.000	0.000	0.000	1.000
	Expected	0.109	0.164	0.618	0.055	0.018	0.018	0.018	1.000
	count								
	% within column	0.000 %	11.111 %	0.000 %	0.000 %	0.000 %	0.000 %	0.000 %	1.818 %
6	Count	0.000	0.000	0.000	0.000	1.000	0.000	0.000	1.000
	Expected	0.109	0.164	0.618	0.055	0.018	0.018	0.018	1.000
	count								
	% within column	0.000 %	0.000 %	0.000 %	0.000 %	100.000 %	0.000 %	0.000 %	1.818 %
	Count	0.000	0.000	1.000	0.000	0.000	0.000	0.000	1.000
7	Expected	0.109	0.164	0.618	0.055	0.018	0.018	0.018	1.000
	count								
	% within column	0.000 %	0.000 %	2.941 %	0.000 %	0.000 %	0.000 %	0.000 %	1.818 %
	Count	1.000	0.000	0.000	0.000	0.000	1.000	0.000	2.000
	Expected	0.218	0.327	1.236	0.109	0.036	0.036	0.036	2.000
8	count								
	% within column	16.667 %	0.000 %	0.000 %	0.000 %	0.000 %	100.000 %	0.000 %	3.636 %
	Count	0.000	1.000	1.000	0.000	0.000	0.000	0.000	2.000
	Expected	0.218	0.327	1.236	0.109	0.036	0.036	0.036	2.000
	count								
9	% within column	16.667 %	0.000 %	0.000 %	0.000 %	0.000 %	100.000 %	0.000 %	3.636 %
	Count	0.000	1.000	1.000	0.000	0.000	0.000	0.000	2.000
	Expected	0.218	0.327	1.236	0.109	0.036	0.036	0.036	2.000
	count								
	% within column	16.667 %	0.000 %	0.000 %	0.000 %	0.000 %	100.000 %	0.000 %	3.636 %

		Qué representa tener hijos							Total
		1	2	3	4	5	6	7	
Si llegaras a quedar embaraza da,	% within column	0.000	11.111	2.941	0.000	0.000	0.000	0.000	3.636
		%	%	%	%	%	%	%	%
	Count	6.000	9.000	34.000	3.000	1.000	1.000	1.000	55.000
	Expected count	6.000	9.000	34.000	3.000	1.000	1.000	1.000	55.000
Total	% within column	100.000	100.000	100.000	100.000	100.000	100.000	100.000	100.000
		%	%	%	%	%	%	%	%

Chi-Squared Tests			
	Value	df	p
X ²	110.153	42	<.001
N	55		

1. ¿Consideras que tener hijos modificaría tu identidad?

		tener hijos modificaría tu identidad													Total
		1	2	3	4	5	6	7	8	9	10	11	12	13	
Si llegar as a quedar r emba razad a,	Co unt	14.00	0.00	1.00	13.00	0.00	1.00	0.00	0.00	1.00	0.00	0.00	0.00	0.00	30.00
			0	0	00	0	0	0	0	0	0	0	0	0	00
	Exp ecte d	9.27	0.54	1.09	13.6	0.54	0.54	0.54	0.54	0.54	1.09	0.54	0.54	0.54	30.0
	cou nt	3	5	1	36	5	5	5	5	5	1	5	5	5	00

Chi-Squared Tests

	Value	df	p												
6	um n														
	Count	0.00	0.00	0.00	0.00	0.00	0.00	0.00	1.00	0.00	0.00	0.00	0.00	0.00	1.00
	Expected count	0.309	0.018	0.036	0.455	0.018	0.018	0.018	0.018	0.018	0.036	0.018	0.018	0.018	1.000
	% within column	0.00%	0.00%	0.00%	0.00%	0.00%	0.00%	0.00%	100.000%	0.00%	0.00%	0.00%	0.00%	0.00%	1.818%
7	Count	0.00	0.00	0.00	1.00	0.00	0.00	0.00	0.00	0.00	0.00	0.00	0.00	0.00	1.00
	Expected count	0.309	0.018	0.036	0.455	0.018	0.018	0.018	0.018	0.018	0.036	0.018	0.018	0.018	1.000
	% within column	0.00%	0.00%	0.00%	4.00%	0.00%	0.00%	0.00%	0.00%	0.00%	0.00%	0.00%	0.00%	0.00%	1.818%
	Count	0.00	0.00	1.00	1.00	0.00	0.00	0.00	0.00	0.00	0.00	0.00	0.00	0.00	2.00
8	Expected count	0.618	0.036	0.073	0.909	0.036	0.036	0.036	0.036	0.036	0.073	0.036	0.036	0.036	2.000
	% within column	0.00%	0.00%	50.00%	4.00%	0.00%	0.00%	0.00%	0.00%	0.00%	0.00%	0.00%	0.00%	0.00%	3.636%
	Count	0.00	0.00	0.00	1.00	0.00	0.00	0.00	0.00	0.00	0.00	0.00	1.00	0.00	2.00
	Expected count	0.000	0.000	0.000	1.000	0.000	0.000	0.000	0.000	0.000	0.000	0.000	1.000	0.000	2.000

Chi-Squared Tests

	Value	df	p												
Expected count % within column	0.618	0.036	0.073	0.909	0.036	0.036	0.036	0.036	0.036	0.073	0.036	0.036	0.036	2.000	
Contingency	0.000	0.000	0.000	4.000	0.000	0.000	0.000	0.000	0.000	0.000	0.000	100.000%	0.000	3.636	
Count	17.000	1.000	2.000	25.000	1.000	1.000	1.000	1.000	1.000	2.000	1.000	1.000	1.000	55.000	
Expected count % within column	17.000	1.000	2.000	25.000	1.000	1.000	1.000	1.000	1.000	2.000	1.000	1.000	1.000	55.000	
Total	100.000%	100.000%	100.000%	100.000%	100.000%	100.000%	100.000%	100.000%	100.000%	100.000%	100.000%	100.000%	100.000%	100.000%	

Chi-Squared Tests

	Value	df	p
X ²	129.847	84	< .001
N	55		

Categoría - ¿Para ti qué implica ser mujer hoy en día?

1. Dentro de las razones por las cuales no quiero tener hijos, están:

Qué implica ser mujer hoy en día		Dentro de las razones					Total
		1	2	3	4	5	
1	Count	9.000	0.000	12.000	0.000	17.000	38.000

		Dentro de las razones					
Qué implica ser mujer hoy en día		1	2	3	4	5	Total
2	Expected count	7.600	0.691	15.200	1.382	13.127	38.000
	% within column	81.818 %	0.000 %	54.545 %	0.000 %	89.474 %	69.091 %
	Count	1.000	0.000	7.000	1.000	0.000	9.000
	Expected count	1.800	0.164	3.600	0.327	3.109	9.000
	% within column	9.091 %	0.000 %	31.818 %	50.000 %	0.000 %	16.364 %
	Count	0.000	0.000	0.000	1.000	0.000	1.000
3	Expected count	0.200	0.018	0.400	0.036	0.345	1.000
	% within column	0.000 %	0.000 %	0.000 %	50.000 %	0.000 %	1.818 %
	Count	1.000	0.000	0.000	0.000	0.000	1.000
4	Expected count	0.200	0.018	0.400	0.036	0.345	1.000
	% within column	9.091 %	0.000 %	0.000 %	0.000 %	0.000 %	1.818 %
	Count	0.000	0.000	0.000	0.000	1.000	1.000
5	Expected count	0.200	0.018	0.400	0.036	0.345	1.000
	% within column	0.000 %	0.000 %	0.000 %	0.000 %	5.263 %	1.818 %
	Count	0.000	1.000	0.000	0.000	1.000	2.000
6	Expected count	0.400	0.036	0.800	0.073	0.691	2.000
	% within column	0.000 %	100.000 %	0.000 %	0.000 %	5.263 %	3.636 %
	Count	0.000	0.000	1.000	0.000	0.000	1.000
7	Expected count	0.200	0.018	0.400	0.036	0.345	1.000
	% within column	0.000 %	0.000 %	4.545 %	0.000 %	0.000 %	1.818 %
	Count	0.000	0.000	1.000	0.000	0.000	1.000
8	Expected count	0.200	0.018	0.400	0.036	0.345	1.000

Qué implica ser mujer hoy en día		Dentro de las razones					Total
		1	2	3	4	5	
9	% within column	0.000 %	0.000 %	4.545 %	0.000 %	0.000 %	1.818 %
	Count	0.000	0.000	1.000	0.000	0.000	1.000
	Expected count	0.200	0.018	0.400	0.036	0.345	1.000
	% within column	0.000 %	0.000 %	4.545 %	0.000 %	0.000 %	1.818 %
	Count	11.000	1.000	22.000	2.000	19.000	55.000
	Expected count	11.000	1.000	22.000	2.000	19.000	55.000
Total	% within column	100.000 %	100.000 %	100.000 %	100.000 %	100.000 %	100.000 %

Chi-Squared Tests

	Value	df	p
X ²	76.21	3	< .001
N	55		

2. ¿Por qué crees que lo esperable es que las mujeres tengan hijos?

Qué implica ser mujer hoy en día		Por qué crees que lo esperable				Total
		1	2	3	4	
1	Count	27.000	6.000	0.000	5.000	38.000
	Expected count	28.327	5.527	0.691	3.455	38.000
	% within column	65.854 %	75.000 %	0.000 %	100.000 %	69.091 %
2	Count	7.000	2.000	0.000	0.000	9.000
	Expected count	6.709	1.309	0.164	0.818	9.000
	% within column	17.073 %	25.000 %	0.000 %	0.000 %	16.364 %
3	Count	1.000	0.000	0.000	0.000	1.000
	Expected count	0.745	0.145	0.018	0.091	1.000

Chi-Squared Tests						
	Value	df	p			
4	% within column	2.439 %	0.000 %	0.000 %	0.000 %	1.818 %
	Count	1.000	0.000	0.000	0.000	1.000
	Expected count	0.745	0.145	0.018	0.091	1.000
5	% within column	2.439 %	0.000 %	0.000 %	0.000 %	1.818 %
	Count	1.000	0.000	0.000	0.000	1.000
	Expected count	0.745	0.145	0.018	0.091	1.000
6	% within column	2.439 %	0.000 %	0.000 %	0.000 %	1.818 %
	Count	1.000	0.000	1.000	0.000	2.000
	Expected count	1.491	0.291	0.036	0.182	2.000
7	% within column	2.439 %	0.000 %	100.000 %	0.000 %	3.636 %
	Count	1.000	0.000	0.000	0.000	1.000
	Expected count	0.745	0.145	0.018	0.091	1.000
8	% within column	2.439 %	0.000 %	0.000 %	0.000 %	1.818 %
	Count	1.000	0.000	0.000	0.000	1.000
	Expected count	0.745	0.145	0.018	0.091	1.000
9	% within column	2.439 %	0.000 %	0.000 %	0.000 %	1.818 %
	Count	1.000	0.000	0.000	0.000	1.000
	Expected count	0.745	0.145	0.018	0.091	1.000
Total	% within column	2.439 %	0.000 %	0.000 %	0.000 %	1.818 %
	Count	41.000	8.000	1.000	5.000	55.000
	Expected count	41.000	8.000	1.000	5.000	55.000
	% within column	100.000 %	100.000 %	100.000 %	100.000 %	100.000 %

Chi-Squared Tests			
	Value	df	p
X ²	31.064	24	0.152
N	55		

Chi-Squared Tests

Value	df	p
-------	----	---

3. ¿Crees que hace parte de la naturaleza femenina, ser madre?

[illegible]

Chi-Squared Tests									
	Value	df	p						
6	Expected count %		0.109	0.164	0.618	0.055	0.018	0.018	1.000
	within column	16.667 %	0.000 %	0.000 %	0.000 %	0.000 %	0.000 %	0.000 %	1.818 %
	Count	0.000	2.000	0.000	0.000	0.000	0.000	0.000	2.000
	Expected count %		0.218	0.327	1.236	0.109	0.036	0.036	2.000
	within column	0.000 %	22.222 %	0.000 %	0.000 %	0.000 %	0.000 %	0.000 %	3.636 %
	Count	0.000	0.000	0.000	0.000	0.000	0.000	1.000	1.000
7	Expected count %		0.109	0.164	0.618	0.055	0.018	0.018	1.000
	within column	0.000 %	0.000 %	0.000 %	0.000 %	0.000 %	0.000 %	100.00 0 %	1.818 %
	Count	0.000	0.000	1.000	0.000	0.000	0.000	0.000	1.000
8	Expected count %		0.109	0.164	0.618	0.055	0.018	0.018	1.000
	within column	0.000 %	0.000 %	2.941 %	0.000 %	0.000 %	0.000 %	0.000 %	1.818 %
	Count	0.000	0.000	1.000	0.000	0.000	0.000	0.000	1.000
9	Expected count %		0.109	0.164	0.618	0.055	0.018	0.018	1.000
	within column	0.000 %	0.000 %	2.941 %	0.000 %	0.000 %	0.000 %	0.000 %	1.818 %
	Count	0.000	0.000	1.000	0.000	0.000	0.000	0.000	1.000
Total	Expected count		6.000	9.000	34.000	3.000	1.000	1.000	55.000
	Expected count		6.000	9.000	34.000	3.000	1.000	1.000	55.000

Chi-Squared Tests

Value	df	p							
% within column		100.00	100.00	100.00	100.00	100.00	100.00	100.00	100.00
n		0 %	0 %	0 %	0 %	0 %	0 %	0 %	0 %

Chi-Squared Tests

Value	df	p
X ²	87.086	48
N	55	< .001

3. ¿Crees que hace parte de la naturaleza femenina, ser madre?

Qué implica ser mujer hoy en día		hace parte de la naturaleza femenina		Total
		1	2	
1	Count	10.000	28.000	38.000
	Expected count	8.291	29.709	38.000
	% within column	83.333 %	65.116 %	69.091 %
2	Count	0.000	9.000	9.000
	Expected count	1.964	7.036	9.000
	% within column	0.000 %	20.930 %	16.364 %
3	Count	0.000	1.000	1.000
	Expected count	0.218	0.782	1.000
	% within column	0.000 %	2.326 %	1.818 %
4	Count	0.000	1.000	1.000
	Expected count	0.218	0.782	1.000
	% within column	0.000 %	2.326 %	1.818 %
5	Count	0.000	1.000	1.000
	Expected count	0.218	0.782	1.000
	% within column	0.000 %	2.326 %	1.818 %
6	Count	1.000	1.000	2.000

Chi-Squared Tests				
	Value	df	p	
7	Expected count	0.436	1.564	2.000
	% within column	8.333 %	2.326 %	3.636 %
	Count	0.000	1.000	1.000
	Expected count	0.218	0.782	1.000
	% within column	0.000 %	2.326 %	1.818 %
	Count	1.000	0.000	1.000
8	Expected count	0.218	0.782	1.000
	% within column	8.333 %	0.000 %	1.818 %
	Count	0.000	1.000	1.000
9	Expected count	0.218	0.782	1.000
	% within column	0.000 %	2.326 %	1.818 %
	Count	12.000	43.000	55.000
Total	Expected count	12.000	43.000	55.000
	% within column	100.000 %	100.000 %	100.000 %

Chi-Squared Tests			
	Value	df	p
X ²	8.872	8	0.353
N	55		

¿Por qué crees que lo esperable es que las mujeres tengan hijos?

1. ¿Crees que los padres se decepcionarían si sus hijas no tuvieran hijos?

Lo esperable es que las mujeres tengan hijos		Los padres se decepcionarían si sus hijas no tuvieran hijos				Total
		1	2	3	4	
1	Count	6.000	23.000	10.000	2.000	41.000
	Expected count	5.218	25.345	8.200	2.236	41.000

Lo esperable es que las mujeres tengan hijos		Los padres se decepcionarían si sus hijas no tuvieran hijos				Total
		1	2	3	4	
2	% within column	85.714 %	67.647 %	90.909 %	66.667 %	74.545 %
	Count	1.000	6.000	1.000	0.000	8.000
	Expected count	1.018	4.945	1.600	0.436	8.000
3	% within column	14.286 %	17.647 %	9.091 %	0.000 %	14.545 %
	Count	0.000	1.000	0.000	0.000	1.000
	Expected count	0.127	0.618	0.200	0.055	1.000
4	% within column	0.000 %	2.941 %	0.000 %	0.000 %	1.818 %
	Count	0.000	4.000	0.000	1.000	5.000
	Expected count	0.636	3.091	1.000	0.273	5.000
Total	% within column	0.000 %	11.765 %	0.000 %	33.333 %	9.091 %
	Count	7.000	34.000	11.000	3.000	55.000
	Expected count	7.000	34.000	11.000	3.000	55.000
		% within column	100.000 %	100.000 %	100.000 %	100.000 %

Chi-Squared Tests

	Value	df	p
X ²	6.102	9	0.730
N	55		

2. ¿Crees que hace parte de la naturaleza femenina, ser madre?

lo esperable es que las mujeres tengan hijos		hace parte de la naturaleza femenina, ser madre		Total
		1	2	
1	Count	7.000	34.000	41.000
	Expected count	8.945	32.055	41.000
	% within column	58.333 %	79.070 %	74.545 %
2	Count	3.000	5.000	8.000

Chi-Squared Tests				
	Value	df	p	
3	Expected count	1.745	6.255	8.000
	% within column	25.000 %	11.628 %	14.545 %
	Count	0.000	1.000	1.000
	Expected count	0.218	0.782	1.000
	% within column	0.000 %	2.326 %	1.818 %
	Count	2.000	3.000	5.000
4	Expected count	1.091	3.909	5.000
	% within column	16.667 %	6.977 %	9.091 %
	Count	12.000	43.000	55.000
Total	Expected count	12.000	43.000	55.000
	% within column	100.000 %	100.000 %	100.000 %

Chi-Squared Tests			
	Value	df	p
X ²	2.943	3	0.401
N	55		

¿Has considerado que el no tener hijos te da más libertad?

1. ¿Consideras que el no tener hijos abre más opciones laborales?

		no tener hijos abre más opciones laborales		Total
		1	2	
1	el no tener hijos te da más libertad			
	Count	34.000	8.000	42.000
	Expected count	32.073	9.927	42.000
	% within column	80.952 %	61.538 %	76.364 %
2	Count	1.000	2.000	3.000
	Expected count	2.291	0.709	3.000

el no tener hijos te da más libertad		no tener hijos abre más opciones laborales		Total
		1	2	
3	% within column	2.381 %	15.385 %	5.455 %
	Count	6.000	3.000	9.000
	Expected count	6.873	2.127	9.000
4	% within column	14.286 %	23.077 %	16.364 %
	Count	1.000	0.000	1.000
	Expected count	0.764	0.236	1.000
Total	% within column	2.381 %	0.000 %	1.818 %
	Count	42.000	13.000	55.000
	Expected count	42.000	13.000	55.000
		100.000 %	100.000 %	100.000 %

Chi-Squared Tests

	Value	df	p
X ²	4.346	3	0.226
N	55		

2. ¿Consideras que la situación socio económica de la mujer debiera determinar que tenga o no hijos?

el no tener hijos te da más libertad		situación socio económica de la mujer debiera determinar que tenga o no hijos?		Total
		1	3	
1	Count	41.000	1.000	42.000
	Expected count	41.236	0.764	42.000
	% within column	75.926 %	100.000 %	76.364 %
2	Count	3.000	0.000	3.000
	Expected count	2.945	0.055	3.000
	% within column	5.556 %	0.000 %	5.455 %

Chi-Squared Tests				
	Value	df	p	
3	Count	9.000	0.000	9.000
	Expected count	8.836	0.164	9.000
	% within column	16.667 %	0.000 %	16.364 %
4	Count	1.000	0.000	1.000
	Expected count	0.982	0.018	1.000
	% within column	1.852 %	0.000 %	1.818 %
Total	Count	54.000	1.000	55.000
	Expected count	54.000	1.000	55.000
	% within column	100.000 %	100.000 %	100.000 %

Chi-Squared Tests			
	Value	df	p
X ²	0.315	3	0.957
N	55		

¿Consideras que tener hijos modificaría tu identidad?

1. ¿Es lo mismo tener hijos que ser madre?

tener hijos modificaría tu identidad		¿Es lo mismo tener hijos que ser madre?		Total
		1	2	
1	Count	3.000	14.000	17.000
	Expected count	2.473	14.527	17.000
	% within column	37.500 %	29.787 %	30.909 %
2	Count	0.000	1.000	1.000
	Expected count	0.145	0.855	1.000
	% within column	0.000 %	2.128 %	1.818 %
3	Count	1.000	1.000	2.000
	Expected count	0.291	1.709	2.000

tener hijos modificaría tu identidad		¿Es lo mismo tener hijos que ser madre?		Total
		1	2	
4	% within column	12.500 %	2.128 %	3.636 %
	Count	3.000	22.000	25.000
	Expected count	3.636	21.364	25.000
5	% within column	37.500 %	46.809 %	45.455 %
	Count	0.000	1.000	1.000
	Expected count	0.145	0.855	1.000
6	% within column	0.000 %	2.128 %	1.818 %
	Count	0.000	1.000	1.000
	Expected count	0.145	0.855	1.000
7	% within column	0.000 %	2.128 %	1.818 %
	Count	0.000	1.000	1.000
	Expected count	0.145	0.855	1.000
8	% within column	0.000 %	2.128 %	1.818 %
	Count	0.000	1.000	1.000
	Expected count	0.145	0.855	1.000
9	% within column	0.000 %	2.128 %	1.818 %
	Count	0.000	1.000	1.000
	Expected count	0.145	0.855	1.000
10	% within column	0.000 %	2.128 %	1.818 %
	Count	0.000	2.000	2.000
	Expected count	0.291	1.709	2.000
11	% within column	0.000 %	4.255 %	3.636 %
	Count	0.000	1.000	1.000
	Expected count	0.145	0.855	1.000

tener hijos modificaría tu identidad		¿Es lo mismo tener hijos que ser madre?		Total
		1	2	
12	% within column	0.000 %	2.128 %	1.818 %
	Count	1.000	0.000	1.000
	Expected count	0.145	0.855	1.000
13	% within column	12.500 %	0.000 %	1.818 %
	Count	0.000	1.000	1.000
	Expected count	0.145	0.855	1.000
Total	% within column	0.000 %	2.128 %	1.818 %
	Count	8.000	47.000	55.000
	Expected count	8.000	47.000	55.000
		100.000 %	100.000 %	100.000 %

Chi-Squared Tests

	Value	df	p
X ²	9.862	12	0.628
N	55		

2. ¿Sueles compararte con tus amigas o mujeres conocidas que tienen hijos?

tener hijos modificaría tu identidad		Sueles compararte con tus amigas o mujeres			Total
		1	2	3	
1	Count	3.000	2.000	12.000	17.000
	Expected count	6.182	0.927	9.891	17.000
	% within column	15.000 %	66.667 %	37.500 %	30.909 %
2	Count	0.000	0.000	1.000	1.000
	Expected count	0.364	0.055	0.582	1.000
	% within column	0.000 %	0.000 %	3.125 %	1.818 %
3	Count	0.000	0.000	2.000	2.000

Chi-Squared Tests					
	Value	df	p		
4	Expected count	0.727	0.109	1.164	2.000
	% within column	0.000 %	0.000 %	6.250 %	3.636 %
	Count	13.000	1.000	11.000	25.000
5	Expected count	9.091	1.364	14.545	25.000
	% within column	65.000 %	33.333 %	34.375 %	45.455 %
	Count	1.000	0.000	0.000	1.000
6	Expected count	0.364	0.055	0.582	1.000
	% within column	5.000 %	0.000 %	0.000 %	1.818 %
	Count	0.000	0.000	1.000	1.000
7	Expected count	0.364	0.055	0.582	1.000
	% within column	0.000 %	0.000 %	3.125 %	1.818 %
	Count	0.000	0.000	1.000	1.000
8	Expected count	0.364	0.055	0.582	1.000
	% within column	0.000 %	0.000 %	3.125 %	1.818 %
	Count	1.000	0.000	0.000	1.000
9	Expected count	0.364	0.055	0.582	1.000
	% within column	5.000 %	0.000 %	0.000 %	1.818 %
	Count	0.000	0.000	2.000	2.000
10	Expected count	0.727	0.109	1.164	2.000
	% within column	0.000 %	0.000 %	6.250 %	3.636 %
	Count	1.000	0.000	0.000	1.000
11	Expected count	0.364	0.055	0.582	1.000

Chi-Squared Tests					
	Value	df	p		
12	% within column	5.000 %	0.000 %	0.000 %	1.818 %
	Count	1.000	0.000	0.000	1.000
	Expected count	0.364	0.055	0.582	1.000
	% within column	5.000 %	0.000 %	0.000 %	1.818 %
	Count	0.000	0.000	1.000	1.000
	Expected count	0.364	0.055	0.582	1.000
13	% within column	0.000 %	0.000 %	3.125 %	1.818 %
	Count	20.000	3.000	32.000	55.000
	Expected count	20.000	3.000	32.000	55.000
Total	% within column	100.000 %	100.000 %	100.000 %	100.000 %

Chi-Squared Tests			
	Value	df	p
X ²	19.439	24	0.728
N	55		

¿Crees que hace parte de la naturaleza femenina, ser madre?

1. ¿Es lo mismo tener hijos que ser madre?

hace parte de la naturaleza femenina ser madre		¿Es lo mismo tener hijos que ser madre?		Total
		1	2	
1	Count	3.000	9.000	12.000
	Expected count	1.745	10.255	12.000
	% within column	37.500 %	19.149 %	21.818 %
2	Count	5.000	38.000	43.000
	Expected count	6.255	36.745	43.000

hace parte de la naturaleza femenina ser madre		¿Es lo mismo tener hijos que ser madre?		Total
		1	2	
Total	% within column	62.500 %	80.851 %	78.182 %
	Count	8.000	47.000	55.000
	Expected count	8.000	47.000	55.000
	% within column	100.000 %	100.000 %	100.000 %

Chi-Squared Tests

Value	df	p
X ² 1.350	1	0.245
N	55	

Si llegaras a quedar embarazada, ¿qué harías?

1. ¿No te genera ninguna emoción el ser madre?

Si llegaras a quedar embarazada, ¿qué harías?		No te genera ninguna emoción el ser madre?		Total
		1	2	
1	Count	4.000	26.000	30.000
	Expected count	4.909	25.091	30.000
	% within column	44.444 %	56.522 %	54.545 %
2	Count	0.000	2.000	2.000
	Expected count	0.327	1.673	2.000
	% within column	0.000 %	4.348 %	3.636 %
3	Count	2.000	14.000	16.000
	Expected count	2.618	13.382	16.000
	% within column	22.222 %	30.435 %	29.091 %
5	Count	0.000	1.000	1.000
	Expected count	0.164	0.836	1.000

Si llegaras a quedar embarazada, ¿qué harías?		No te genera ninguna emoción el ser madre?		Total
		1	2	
6	% within column	0.000 %	2.174 %	1.818 %
	Count	1.000	0.000	1.000
	Expected count	0.164	0.836	1.000
7	% within column	11.111 %	0.000 %	1.818 %
	Count	0.000	1.000	1.000
	Expected count	0.164	0.836	1.000
8	% within column	0.000 %	2.174 %	1.818 %
	Count	1.000	1.000	2.000
	Expected count	0.327	1.673	2.000
9	% within column	11.111 %	2.174 %	3.636 %
	Count	1.000	1.000	2.000
	Expected count	0.327	1.673	2.000
Total	% within column	11.111 %	2.174 %	3.636 %
	Count	9.000	46.000	55.000
	Expected count	9.000	46.000	55.000
	% within column	100.000 %	100.000 %	100.000 %

Chi-Squared Tests

	Value	df	p
X ²	9.576	7	0.214
N	55		

2. ¿Te genera tristeza ser madre?

Si llegaras a quedar embarazada, ¿qué harías?		Te genera tristeza ser madre?		Total
		1	2	
1	Count	0.000	30.000	30.000
	Expected count	1.091	28.909	30.000

Chi-Squared Tests				
	Value	df	p	
2	% within column	0.000 %	56.604 %	54.545 %
	Count	0.000	2.000	2.000
	Expected count	0.073	1.927	2.000
3	% within column	0.000 %	3.774 %	3.636 %
	Count	2.000	14.000	16.000
	Expected count	0.582	15.418	16.000
5	% within column	100.000 %	26.415 %	29.091 %
	Count	0.000	1.000	1.000
	Expected count	0.036	0.964	1.000
6	% within column	0.000 %	1.887 %	1.818 %
	Count	0.000	1.000	1.000
	Expected count	0.036	0.964	1.000
7	% within column	0.000 %	1.887 %	1.818 %
	Count	0.000	1.000	1.000
	Expected count	0.036	0.964	1.000
8	% within column	0.000 %	1.887 %	1.818 %
	Count	0.000	2.000	2.000
	Expected count	0.073	1.927	2.000
9	% within column	0.000 %	3.774 %	3.636 %
	Count	0.000	2.000	2.000
	Expected count	0.073	1.927	2.000
Total	% within column	0.000 %	3.774 %	3.636 %
	Count	2.000	53.000	55.000
	Expected count	2.000	53.000	55.000
		100.000 %	100.000 %	100.000 %

Chi-Squared Tests

	Value	df	p
X ²	5.059	7	0.653
N	55		

3. ¿Te genera angustia ser madre?

Si llegaras a quedar embarazada, ¿qué harías?		Te genera angustia ser madre?		Total
		1	2	
1	Count	15.000	15.000	30.000
	Expected count	14.727	15.273	30.000
	% within column	55.556 %	53.571 %	54.545 %
2	Count	1.000	1.000	2.000
	Expected count	0.982	1.018	2.000
	% within column	3.704 %	3.571 %	3.636 %
3	Count	9.000	7.000	16.000
	Expected count	7.855	8.145	16.000
	% within column	33.333 %	25.000 %	29.091 %
5	Count	1.000	0.000	1.000
	Expected count	0.491	0.509	1.000
	% within column	3.704 %	0.000 %	1.818 %
6	Count	0.000	1.000	1.000
	Expected count	0.491	0.509	1.000
	% within column	0.000 %	3.571 %	1.818 %
7	Count	0.000	1.000	1.000
	Expected count	0.491	0.509	1.000
	% within column	0.000 %	3.571 %	1.818 %
8	Count	0.000	2.000	2.000
	Expected count	0.982	1.018	2.000
	% within column	0.000 %	7.143 %	3.636 %

Chi-Squared Tests				
	Value	df	p	
9	Count	1.000	1.000	2.000
	Expected count	0.982	1.018	2.000
	% within column	3.704 %	3.571 %	3.636 %
Total	Count	27.000	28.000	55.000
	Expected count	27.000	28.000	55.000
	% within column	100.000 %	100.000 %	100.000 %

Chi-Squared Tests			
	Value	df	p
X ²	5.234	7	0.631
N	55		

4. ¿Te genera amor o cariño ser madre?

Si llegaras a quedar embarazada, ¿qué harías?		Te genera amor o cariño ser madre?		
		1	2	Total
1	Count	6.000	24.000	30.000
	Expected count	3.818	26.182	30.000
	% within column	85.714 %	50.000 %	54.545 %
2	Count	0.000	2.000	2.000
	Expected count	0.255	1.745	2.000
	% within column	0.000 %	4.167 %	3.636 %
3	Count	1.000	15.000	16.000
	Expected count	2.036	13.964	16.000
	% within column	14.286 %	31.250 %	29.091 %
5	Count	0.000	1.000	1.000
	Expected count	0.127	0.873	1.000
	% within column	0.000 %	2.083 %	1.818 %
6	Count	0.000	1.000	1.000

Chi-Squared Tests				
	Value	df	p	
7	Expected count	0.127	0.873	1.000
	% within column	0.000 %	2.083 %	1.818 %
	Count	0.000	1.000	1.000
	Expected count	0.127	0.873	1.000
	% within column	0.000 %	2.083 %	1.818 %
	Count	0.000	2.000	2.000
8	Expected count	0.255	1.745	2.000
	% within column	0.000 %	4.167 %	3.636 %
	Count	0.000	2.000	2.000
9	Expected count	0.255	1.745	2.000
	% within column	0.000 %	4.167 %	3.636 %
	Count	7.000	48.000	55.000
Total	Expected count	7.000	48.000	55.000
	% within column	100.000 %	100.000 %	100.000 %

Chi-Squared Tests			
	Value	df	p
X ²	3.345	7	0.851
N	55		

5. ¿Te genera desagrado ser madre?				
Si llegaras a quedar embarazada, ¿qué harías?		Te genera desagrado ser madre?		Total
		1	2	
1	Count	4.000	26.000	30.000
	Expected count	4.909	25.091	30.000
	% within column	44.444 %	56.522 %	54.545 %
2	Count	1.000	1.000	2.000
	Expected count	0.327	1.673	2.000

Chi-Squared Tests				
	Value	df	p	
3	% within column	11.111 %	2.174 %	3.636 %
	Count	4.000	12.000	16.000
	Expected count	2.618	13.382	16.000
5	% within column	44.444 %	26.087 %	29.091 %
	Count	0.000	1.000	1.000
	Expected count	0.164	0.836	1.000
6	% within column	0.000 %	2.174 %	1.818 %
	Count	0.000	1.000	1.000
	Expected count	0.164	0.836	1.000
7	% within column	0.000 %	2.174 %	1.818 %
	Count	0.000	1.000	1.000
	Expected count	0.164	0.836	1.000
8	% within column	0.000 %	2.174 %	1.818 %
	Count	0.000	2.000	2.000
	Expected count	0.327	1.673	2.000
9	% within column	0.000 %	4.348 %	3.636 %
	Count	0.000	2.000	2.000
	Expected count	0.327	1.673	2.000
Total	% within column	0.000 %	4.348 %	3.636 %
	Count	9.000	46.000	55.000
	Expected count	9.000	46.000	55.000
	% within column	100.000 %	100.000 %	100.000 %

Chi-Squared Tests			
	Value	df	p
X ²	4.096	7	0.769
N	55		

Chi-Squared Tests

		Value	df	p
6. ¿Te genera emociones de injusticia o dificultad ser madre?				
Si llegaras a quedar embarazada, ¿qué harías?		Te genera emociones de injusticia o dificultad ser madre?		Total
		1	2	
1	Count	1.000	29.000	30.000
	Expected count	0.545	29.455	30.000
	% within column	100.000 %	53.704 %	54.545 %
2	Count	0.000	2.000	2.000
	Expected count	0.036	1.964	2.000
	% within column	0.000 %	3.704 %	3.636 %
3	Count	0.000	16.000	16.000
	Expected count	0.291	15.709	16.000
	% within column	0.000 %	29.630 %	29.091 %
5	Count	0.000	1.000	1.000
	Expected count	0.018	0.982	1.000
	% within column	0.000 %	1.852 %	1.818 %
6	Count	0.000	1.000	1.000
	Expected count	0.018	0.982	1.000
	% within column	0.000 %	1.852 %	1.818 %
7	Count	0.000	1.000	1.000
	Expected count	0.018	0.982	1.000
	% within column	0.000 %	1.852 %	1.818 %
8	Count	0.000	2.000	2.000
	Expected count	0.036	1.964	2.000
	% within column	0.000 %	3.704 %	3.636 %
9	Count	0.000	2.000	2.000
	Expected count	0.036	1.964	2.000

Chi-Squared Tests				
	Value	df	p	
Total	% within column	0.000 %	3.704 %	3.636 %
	Count	1.000	54.000	55.000
	Expected count	1.000	54.000	55.000
	% within column	100.000 %	100.000 %	100.000 %

Chi-Squared Tests			
	Value	df	p
X ²	0.849	7	0.997
N	55		

7. ¿Te genera ilusión ser madre?				
Si llegaras a quedar embarazada, ¿qué harías?		Te genera ilusión ser madre?		Total
		1	2	
1	Count	2.000	28.000	30.000
	Expected count	1.091	28.909	30.000
	% within column	100.000 %	52.830 %	54.545 %
2	Count	0.000	2.000	2.000
	Expected count	0.073	1.927	2.000
	% within column	0.000 %	3.774 %	3.636 %
3	Count	0.000	16.000	16.000
	Expected count	0.582	15.418	16.000
	% within column	0.000 %	30.189 %	29.091 %
5	Count	0.000	1.000	1.000
	Expected count	0.036	0.964	1.000
	% within column	0.000 %	1.887 %	1.818 %
6	Count	0.000	1.000	1.000
	Expected count	0.036	0.964	1.000
	% within column	0.000 %	1.887 %	1.818 %

Chi-Squared Tests				
	Value	df	p	
7	Count	0.000	1.000	1.000
	Expected count	0.036	0.964	1.000
	% within column	0.000 %	1.887 %	1.818 %
8	Count	0.000	2.000	2.000
	Expected count	0.073	1.927	2.000
	% within column	0.000 %	3.774 %	3.636 %
9	Count	0.000	2.000	2.000
	Expected count	0.073	1.927	2.000
	% within column	0.000 %	3.774 %	3.636 %
Total	Count	2.000	53.000	55.000
	Expected count	2.000	53.000	55.000
	% within column	100.000 %	100.000 %	100.000 %

Chi-Squared Tests			
	Value	df	p
X ²	1.730	7	0.973
N	55		

8. ¿Te genera enojo ser madre?				
Si llegaras a quedar embarazada, ¿qué harías?		Te genera enojo ser madre?		Total
		1	2	
1	Count	0.000	30.000	30.000
	Expected count	0.545	29.455	30.000
	% within column	0.000 %	55.556 %	54.545 %
2	Count	0.000	2.000	2.000
	Expected count	0.036	1.964	2.000
	% within column	0.000 %	3.704 %	3.636 %
3	Count	1.000	15.000	16.000

Chi-Squared Tests				
	Value	df	p	
5	Expected count	0.291	15.709	16.000
	% within column	100.000 %	27.778 %	29.091 %
	Count	0.000	1.000	1.000
6	Expected count	0.018	0.982	1.000
	% within column	0.000 %	1.852 %	1.818 %
	Count	0.000	1.000	1.000
7	Expected count	0.018	0.982	1.000
	% within column	0.000 %	1.852 %	1.818 %
	Count	0.000	1.000	1.000
8	Expected count	0.036	1.964	2.000
	% within column	0.000 %	3.704 %	3.636 %
	Count	0.000	2.000	2.000
9	Expected count	0.036	1.964	2.000
	% within column	0.000 %	3.704 %	3.636 %
	Count	1.000	54.000	55.000
Total	Expected count	1.000	54.000	55.000
	% within column	100.000 %	100.000 %	100.000 %

Chi-Squared Tests			
	Value	df	p
X ²	2.483	7	0.928
N	55		

9. ¿Te genera alegría ser madre?

Te genera alegría ser madre?

Chi-Squared Tests				
	Value	df	p	
Si llegaras a quedar embarazada, ¿qué harías?				
	1	2	Total	
1	Count	1.000	29.000	30.000
	Expected count	1.636	28.364	30.000
	% within column	33.333 %	55.769 %	54.545 %
2	Count	0.000	2.000	2.000
	Expected count	0.109	1.891	2.000
	% within column	0.000 %	3.846 %	3.636 %
3	Count	1.000	15.000	16.000
	Expected count	0.873	15.127	16.000
	% within column	33.333 %	28.846 %	29.091 %
5	Count	0.000	1.000	1.000
	Expected count	0.055	0.945	1.000
	% within column	0.000 %	1.923 %	1.818 %
6	Count	0.000	1.000	1.000
	Expected count	0.055	0.945	1.000
	% within column	0.000 %	1.923 %	1.818 %
7	Count	1.000	0.000	1.000
	Expected count	0.055	0.945	1.000
	% within column	33.333 %	0.000 %	1.818 %
8	Count	0.000	2.000	2.000
	Expected count	0.109	1.891	2.000
	% within column	0.000 %	3.846 %	3.636 %
9	Count	0.000	2.000	2.000
	Expected count	0.109	1.891	2.000
	% within column	0.000 %	3.846 %	3.636 %
Total	Count	3.000	52.000	55.000

Chi-Squared Tests

Value	df	p			
			Expected count	3.000	52.000 55.000
			% within column	100.000 %	100.000 % 100.000 %

Chi-Squared Tests

	Value	df	p
X ²	18.076	7	0.012
N	55		

10. ¿Te genera asombro ser madre?

Si llegaras a quedar embarazada, ¿qué harías?		Te genera asombro ser madre?		Total
		1	2	
1	Count	1.000	29.000	30.000
	Expected count	1.091	28.909	30.000
	% within column	50.000 %	54.717 %	54.545 %
2	Count	0.000	2.000	2.000
	Expected count	0.073	1.927	2.000
	% within column	0.000 %	3.774 %	3.636 %
3	Count	0.000	16.000	16.000
	Expected count	0.582	15.418	16.000
	% within column	0.000 %	30.189 %	29.091 %
5	Count	0.000	1.000	1.000
	Expected count	0.036	0.964	1.000
	% within column	0.000 %	1.887 %	1.818 %
6	Count	0.000	1.000	1.000
	Expected count	0.036	0.964	1.000

Chi-Squared Tests				
	Value	df	p	
7	% within column	0.000 %	1.887 %	1.818 %
	Count	0.000	1.000	1.000
	Expected count	0.036	0.964	1.000
8	% within column	0.000 %	1.887 %	1.818 %
	Count	1.000	1.000	2.000
	Expected count	0.073	1.927	2.000
9	% within column	50.000 %	1.887 %	3.636 %
	Count	0.000	2.000	2.000
	Expected count	0.073	1.927	2.000
Total	% within column	0.000 %	3.774 %	3.636 %
	Count	2.000	53.000	55.000
	Expected count	2.000	53.000	55.000
	% within column	100.000 %	100.000 %	100.000 %

Chi-Squared Tests			
	Value	df	p
X ²	13.145	7	0.069
N	55		

¿Estás orgullosa de la forma en que te crio tu figura materna?

1. ¿Qué representa, tener hijos, para ti?

		¿Qué representa, tener hijos, para ti?							Total
¿Estás orgullosa de la forma en que te crio tu figura materna?		1	2	3	4	5	6	7	
1	Count	4.000	4.000	22.000	2.000	1.000	1.000	0.000	34.000
	Expected	3.709	5.564	21.018	1.855	0.618	0.618	0.618	34.000
	count								
	% within column	66.667 %	44.444 %	64.706 %	66.667 %	100.000 %	100.000 %	0.000 %	61.818 %
2	Count	1.000	5.000	7.000	1.000	0.000	0.000	1.000	15.000
	Expected	1.636	2.455	9.273	0.818	0.273	0.273	0.273	15.000
	count								
	% within column	16.667 %	55.556 %	20.588 %	33.333 %	0.000 %	0.000 %	100.000 %	27.273 %
3	Count	0.000	0.000	3.000	0.000	0.000	0.000	0.000	3.000
	Expected	0.327	0.491	1.855	0.164	0.055	0.055	0.055	3.000
	count								
	% within column	0.000 %	0.000 %	8.824 %	0.000 %	0.000 %	0.000 %	0.000 %	5.455 %
4	Count	1.000	0.000	2.000	0.000	0.000	0.000	0.000	3.000
	Expected	0.327	0.491	1.855	0.164	0.055	0.055	0.055	3.000
	count								
	% within column	16.667 %	0.000 %	5.882 %	0.000 %	0.000 %	0.000 %	0.000 %	5.455 %
Total	Count	6.000	9.000	34.000	3.000	1.000	1.000	1.000	55.000

¿Estás orgullosa de la forma en que te crio tu figura materna?	¿Qué representa, tener hijos, para ti?							Total
	1	2	3	4	5	6	7	
Expected count	6.000	9.000	34.000	3.000	1.000	1.000	1.000	55.000
% within column	100.000 %	100.000 %	100.000 %	100.000 %	100.000 %	100.000 %	100.000 %	100.000 %

Chi-Squared Tests

	Value	df	p
X ²	11.644	18	0.865
N	55		

2. ¿Consideras que una buena mama debería dar amor y cariño?

¿Estás orgullosa de la forma en que te crio tu figura materna?		¿Consideras que una buena mamá debería dar amor y cariño?		Total
		1	2	
1	Count	18.000	16.000	34.000
	Expected count	17.309	16.691	34.000
	% within column	64.286 %	59.259 %	61.818 %
2	Count	8.000	7.000	15.000
	Expected count	7.636	7.364	15.000
	% within column	28.571 %	25.926 %	27.273 %
3	Count	0.000	3.000	3.000
	Expected count	1.527	1.473	3.000

Chi-Squared Tests				
	Value	df	p	
4	% within column	0.000 %	11.111 %	5.455 %
	Count	2.000	1.000	3.000
	Expected count	1.527	1.473	3.000
	% within column	7.143 %	3.704 %	5.455 %
	Count	28.000	27.000	55.000
	Expected count	28.000	27.000	55.000
Total	% within column	100.000 %	100.000 %	100.000 %

Chi-Squared Tests			
	Value	df	p
X ²	3.501	3	0.321
N	55		

3. ¿Consideras que una buena mama debería ser paciente?

		¿Consideras que una buena mamá debería ser paciente?		
		1	2	Total
1	¿Estás orgullosa de la forma en que te crio tu figura materna?			
	Count	5.000	29.000	34.000
	Expected count	6.800	27.200	34.000
	% within column	45.455 %	65.909 %	61.818 %
	Count	4.000	11.000	15.000
	Expected count	3.000	12.000	15.000
2	% within column	36.364 %	25.000 %	27.273 %
	Count	0.000	3.000	3.000
	Expected count	0.600	2.400	3.000
3	% within column	0.000 %	6.818 %	5.455 %
	Count	2.000	1.000	3.000
	Expected count	0.600	2.400	3.000
4	% within column	18.182 %	2.273 %	5.455 %

Chi-Squared Tests

	Value	df	p
Total	Count	11.000	44.000 55.000
	Expected count	11.000	44.000 55.000
	% within column	100.000 %	100.000 % 100.000 %

Chi-Squared Tests

	Value	df	p
X ²	5.846	3	0.119
N	55		

4. ¿Consideras que una buena mamá debería ser responsable, dedicada o comprometida?

		¿Consideras que una buena mamá debería ser responsable, dedicada o comprometida?		
¿Estás orgullosa de la forma en que te crio tu figura materna?		1	2	Total
1	Count	21.000	13.000	34.000
	Expected count	20.400	13.600	34.000
	% within column	63.636 %	59.091 %	61.818 %
2	Count	10.000	5.000	15.000
	Expected count	9.000	6.000	15.000
	% within column	30.303 %	22.727 %	27.273 %
3	Count	2.000	1.000	3.000
	Expected count	1.800	1.200	3.000
	% within column	6.061 %	4.545 %	5.455 %
4	Count	0.000	3.000	3.000
	Expected count	1.800	1.200	3.000
	% within column	0.000 %	13.636 %	5.455 %
Total	Count	33.000	22.000	55.000
	Expected count	33.000	22.000	55.000

Chi-Squared Tests			
Value	df	p	
		% within column	100.000 % 100.000 % 100.000 %

Chi-Squared Tests			
Value	df	p	
X ²	4.877	3	0.181
N	55		

5. ¿Consideras que una buena mamá debería tener autoconocimiento?				
¿Estás orgullosa de la forma en que te crio tu figura materna?		¿Consideras que una buena mamá debería tener autoconocimiento?		
		1	2	Total
1	Count	5.000	29.000	34.000
	Expected count	6.800	27.200	34.000
	% within column	45.455 %	65.909 %	61.818 %
2	Count	3.000	12.000	15.000
	Expected count	3.000	12.000	15.000
	% within column	27.273 %	27.273 %	27.273 %
3	Count	0.000	3.000	3.000
	Expected count	0.600	2.400	3.000
	% within column	0.000 %	6.818 %	5.455 %
4	Count	3.000	0.000	3.000
	Expected count	0.600	2.400	3.000
	% within column	27.273 %	0.000 %	5.455 %
Total	Count	11.000	44.000	55.000
	Expected count	11.000	44.000	55.000
	% within column	100.000 %	100.000 %	100.000 %

Chi-Squared Tests			
Value	df	p	
X ²	13.346	3	0.004

Chi-Squared Tests

	Value	df	p
N	55		

6. ¿Consideras que una buena mamá debería ser comprensiva, empática y tolerante?

		¿Consideras que una buena mamá debería ser comprensiva, empática y tolerante?		
¿Estás orgullosa de la forma en que te crio tu figura materna?		1	2	Total
1	Count	5.000	29.000	34.000
	Expected count	8.036	25.964	34.000
	% within column	38.462 %	69.048 %	61.818 %
2	Count	7.000	8.000	15.000
	Expected count	3.545	11.455	15.000
	% within column	53.846 %	19.048 %	27.273 %
3	Count	1.000	2.000	3.000
	Expected count	0.709	2.291	3.000
	% within column	7.692 %	4.762 %	5.455 %
4	Count	0.000	3.000	3.000
	Expected count	0.709	2.291	3.000
	% within column	0.000 %	7.143 %	5.455 %
Total	Count	13.000	42.000	55.000
	Expected count	13.000	42.000	55.000
	% within column	100.000 %	100.000 %	100.000 %

Chi-Squared Tests

	Value	df	p
X ²	6.995	3	0.072
N	55		

7. ¿Consideras que una buena mamá debería ser estable económicamente?

Chi-Squared Tests					
Value	df	p			
			¿Consideras que una buena mamá debería ser estable económicamente?		
¿Estás orgullosa de la forma en que te crio tu figura materna?			1	2	Total
1	Count	4.000	30.000	34.000	
	Expected count	3.709	30.291	34.000	
	% within column	66.667 %	61.224 %	61.818 %	
2	Count	2.000	13.000	15.000	
	Expected count	1.636	13.364	15.000	
	% within column	33.333 %	26.531 %	27.273 %	
3	Count	0.000	3.000	3.000	
	Expected count	0.327	2.673	3.000	
	% within column	0.000 %	6.122 %	5.455 %	
4	Count	0.000	3.000	3.000	
	Expected count	0.327	2.673	3.000	
	% within column	0.000 %	6.122 %	5.455 %	
Total	Count	6.000	49.000	55.000	
	Expected count	6.000	49.000	55.000	
	% within column	100.000 %	100.000 %	100.000 %	

Chi-Squared Tests			
	Value	df	p
X ²	0.851	3	0.837
N	55		

8. ¿Consideras que una buena mamá debería ser crítica?				
		¿Consideras que una buena mamá debería ser crítica?		
¿Estás orgullosa de la forma en que te crio tu figura materna?		1	2	Total
1	Count	4.000	30.000	34.000

Chi-Squared Tests				
	Value	df	p	
2	Expected count	3.091	30.909	34.000
	% within column	80.000 %	60.000 %	61.818 %
	Count	1.000	14.000	15.000
	Expected count	1.364	13.636	15.000
	% within column	20.000 %	28.000 %	27.273 %
	Count	0.000	3.000	3.000
3	Expected count	0.273	2.727	3.000
	% within column	0.000 %	6.000 %	5.455 %
	Count	0.000	3.000	3.000
4	Expected count	0.273	2.727	3.000
	% within column	0.000 %	6.000 %	5.455 %
	Count	5.000	50.000	55.000
Total	Expected count	5.000	50.000	55.000
	% within column	100.000 %	100.000 %	100.000 %

Chi-Squared Tests			
	Value	df	p
X ²	1.001	3	0.801
N	55		

9. ¿Consideras que una buena mamá debería tener voluntad?

		¿Consideras que una buena mamá debería tener voluntad?		
¿Estás orgullosa de la forma en que te crio tu figura materna?		1	2	Total
1	Count	4.000	30.000	34.000
	Expected count	3.091	30.909	34.000
	% within column	80.000 %	60.000 %	61.818 %

Chi-Squared Tests				
	Value	df	p	
2	Count	1.000	14.000	15.000
	Expected count	1.364	13.636	15.000
	% within column	20.000 %	28.000 %	27.273 %
3	Count	0.000	3.000	3.000
	Expected count	0.273	2.727	3.000
	% within column	0.000 %	6.000 %	5.455 %
4	Count	0.000	3.000	3.000
	Expected count	0.273	2.727	3.000
	% within column	0.000 %	6.000 %	5.455 %
Total	Count	5.000	50.000	55.000
	Expected count	5.000	50.000	55.000
	% within column	100.000 %	100.000 %	100.000 %

Chi-Squared Tests			
	Value	df	p
X ²	1.001	3	0.801
N	55		

10. ¿Consideras que una buena mamá debería poderse adaptar al contexto?

		¿Consideras que una buena mamá debería poderse adaptar al contexto?		
¿Estás orgullosa de la forma en que te crio tu figura materna?		1	2	Total
1	Count	0.000	34.000	34.000
	Expected count	0.618	33.382	34.000
	% within column	0.000 %	62.963 %	61.818 %
2	Count	1.000	14.000	15.000
	Expected count	0.273	14.727	15.000

Chi-Squared Tests				
	Value	df	p	
3	% within column	100.000 %	25.926 %	27.273 %
	Count	0.000	3.000	3.000
	Expected count	0.055	2.945	3.000
4	% within column	0.000 %	5.556 %	5.455 %
	Count	0.000	3.000	3.000
	Expected count	0.055	2.945	3.000
Total	% within column	0.000 %	5.556 %	5.455 %
	Count	1.000	54.000	55.000
	Expected count	1.000	54.000	55.000
	% within column	100.000 %	100.000 %	100.000 %

Chi-Squared Tests			
	Value	df	p
X ²	2.716	3	0.438
N	55		

11. ¿Consideras que una buena mamá debería ser una guía?

¿Estás orgullosa de la forma en que te crio tu figura materna?		¿Consideras que una buena mamá debería ser una guía?		
		1	2	Total
1	Count	1.000	33.000	34.000
	Expected count	0.618	33.382	34.000
	% within column	100.000 %	61.111 %	61.818 %
2	Count	0.000	15.000	15.000
	Expected count	0.273	14.727	15.000
	% within column	0.000 %	27.778 %	27.273 %
3	Count	0.000	3.000	3.000
	Expected count	0.055	2.945	3.000
	% within column	0.000 %	5.556 %	5.455 %

Chi-Squared Tests				
	Value	df	p	
4	Count	0.000	3.000	3.000
	Expected count	0.055	2.945	3.000
	% within column	0.000 %	5.556 %	5.455 %
	Count	1.000	54.000	55.000
Total	Expected count	1.000	54.000	55.000
	% within column	100.000 %	100.000 %	100.000 %

Chi-Squared Tests			
	Value	df	p
X ²	0.629	3	0.890
N	55		

12. ¿Consideras que una buena mamá debería tener resignación y desprendimiento?

		¿Consideras que una buena mamá debería tener resignación y desprendimiento?		
		1	2	Total
1	¿Estás orgullosa de la forma en que te crio tu figura materna?			
	Count	1.000	33.000	34.000
	Expected count	0.618	33.382	34.000
	% within column	100.000 %	61.111 %	61.818 %
2	Count	0.000	15.000	15.000
	Expected count	0.273	14.727	15.000
	% within column	0.000 %	27.778 %	27.273 %
	Count	0.000	3.000	3.000
3	Expected count	0.055	2.945	3.000
	% within column	0.000 %	5.556 %	5.455 %
	Count	0.000	3.000	3.000
4	Expected count	0.055	2.945	3.000

Chi-Squared Tests				
	Value	df	p	
Total	% within column	0.000 %	5.556 %	5.455 %
	Count	1.000	54.000	55.000
	Expected count	1.000	54.000	55.000
	% within column	100.000 %	100.000 %	100.000 %

Chi-Squared Tests			
	Value	df	p
X ²	0.629	3	0.890
N	55		

Análisis correlaciones No.2

Categoría – ¿En que rango de edad estas?

1. ¿Cómo te ves dentro de 10 años?

No hay una correlación significativa entre el rango de edad de la mujer y como se ve dentro de 10 años; $X^2 (12, N=55) = 19.630, p = 0.074$. Esto quiere decir que no hay una relación entre cómo las encuestadas se ven dentro de 10 años y la edad que tienen actualmente.

2. ¿Al momento de establecer una pareja, es un factor decisivo que el/ella no quiera tener hijos?

Hay una correlación significativa entre el rango de edad de la mujer y si es o no un factor decisivo, que al establecer una pareja, el/ella no quiera tener hijos; $X^2 (8, N=55) = 20.587, p = 0.008$. Esto quiere decir que para las mujeres de mayor edad, no tiene tanta importancia lo que opine la pareja.

3. ¿Cuál ha sido la reacción que ha tenido tu familia con respecto a la decisión de no tener hijos?

Hay una correlación significativa entre el rango de edad de la mujer y la reacción que ha tenido su familia con respecto a su decisión de no querer tener hijos; $X^2 (16, N=55) = 34.953, p = 0.004$. Esto quiere decir que a mayor edad que tenga la mujer, mayor es el apoyo que identifica por parte de su familia en torno a su decisión.

4. Si has asumido en algún momento de tu vida, el rol de maternidad con alguien, ¿cómo describirías esa experiencia?

Hay una correlación significativa entre el rango de edad de la mujer y la experiencia de maternidad que ha tenido la mujer en algún momento de su vida; $X^2 (12, N=55) = 21.232, p = 0.047$. Esto quiere decir que es más probable que las mujeres de menor edad no hayan vivido una experiencia que les haya implicado asumir un rol de maternidad. Por el contrario, las mujeres de mayor edad es más probable que hayan vivido una experiencia de este estilo y la definan como agradable.

5. ¿Se ha sentido presionada para tener hijos?

Hay una correlación significativa entre el rango de edad de la mujer y si la mujer se ha llegado a sentir presionada para tener hijos; $X^2 (16, N=55) = 33.806, p = 0.006$. Esto muestra a qué mayor edad que tengan las mujeres, es menos probable que se hayan sentido presionadas para tener hijos.

6. Si llegaras a quedar embarazada, ¿qué harías?

No hay una correlación significativa entre el rango de edad de la mujer y su forma de actuar en llegado caso de quedar embarazada; $X^2 (28, N=55) = 34.728, p = 0.178$. Esto significa que la edad de la mujer no influye en su decisión sobre qué hacer en caso de quedar embarazada.

7. ¿Qué caracteriza a tu círculo de amigos?

No hay una correlación significativa entre el rango de edad de la mujer y su círculo de amigos; $X^2 (16, N=55) = 16.066, p = 0.448$. Esto significa que el círculo de amigos de las entrevistadas no dependen de la edad que tengan.

8. ¿Has considerado que el no tener hijos te da más libertad?

No hay una correlación significativa entre la edad que tenga la mujer y si considera o no, qué el no tener hijos les da más libertad.; $X^2 (12, N=55) = 12.698, p = 0.391$. Esto muestra que la concepción de no tener hijos y la libertad que esto les da, no varía con respecto a la edad que tengan las participantes.

9. ¿Qué representa, tener hijos, para ti?

No hay una correlación significativa entre lo que representa el tener hijos y la edad que tengan las encuestadas; $X^2 (24, N=55) = 23.267, p = 0.504$. Esto quiere decir que lo que representa tener hijos para una mujer no depende de la edad que tenga en el momento.

10. ¿Piensas que la estabilidad emocional de la vida de una mujer está relacionada con el hecho de ser o no madre?

No hay una correlación significativa entre si las mujeres piensan o no, que la estabilidad emocional está relacionada con el hecho de ser madre y la edad que tengan actualmente; $X^2 (12, N=55) = 15.764, p = 0.202$. Dicho de otra forma, las edades que tienen las entrevistadas no tuvieron influencia sobre lo que opinan con respecto a la estabilidad emocional y su relación con el hecho de ser o no madre.

11. ¿Crees que hace parte de la naturaleza femenina, ser madre?

No hay una correlación significativa entre la edad que tienen las mujeres y si consideran que ser madre hace parte de la naturaleza femenina; $X^2 (4, N=55) = 6.032, p = 0.197$. Esto quiere decir que lo que opinan las entrevistadas sobre si el ser madre hace parte de la naturaleza femenina, no depende de la edad que tengan.

12. ¿Consideras que tener hijos modificaría tu identidad?

No hay una correlación significativa entre la edad que tienen las participantes y la concepción de si su identidad se vería modificada por tener hijos; $X^2(48, N=55) = 42.672$, $p = 0.690$. Esto significa que el pensamiento que las participantes tienen sobre si su identidad se vería cambiada o no, por tener hijos, no depende de la edad que tengan.

13. ¿No te genera ninguna emoción el ser madre?

Hay una correlación significativa entre el rango de edad de la mujer y qué al pensar en ser madre, no le genere ninguna emoción; $X^2(4, N=55) = 10.756$, $p = 0.029$. Esto significa que las mujeres a mayor edad, incrementa la probabilidad de que no sientan ninguna emoción al pensar en ser madre. Por el contrario, se presume que entre más joven es la mujer, es más probable sentir una emoción.

14. ¿Te genera angustia ser madre?

No hay una correlación significativa entre el rango de edad de la mujer y qué al pensar en ser madre, le genere angustia; $X^2(4, N=55) = 7.318$, $p = 0.120$. Esto significa que la angustia es una emoción que puede ser generada al pensar en el ser madre independiente de la edad que tenga la mujer.

15. ¿Te genera desagrado ser madre?

Hay una correlación significativa entre el rango de edad de la mujer y qué al pensar en ser madre, le genere desagrado; $X^2(4, N=55) = 9.831$, $p = 0.043$. Esto muestra que las mujeres entre mas jóvenes, más expresaban desagrado al pensar en ser madres. Por el contrario, las mujeres de mayor edad expresaban menor desagrado al pensar en esto.

16. ¿Te genera tristeza ser madre?

No hay una correlación significativa entre el rango de edad de la mujer y qué al pensar en ser madre, le genere tristeza; $X^2 (4, N=55) = 2.302, p = 0.680$. Esto significa que el sentir tristeza por pensar en ser madre, no aumenta o disminuye por la edad que tenga la mujer.

17. ¿Te genera amor o cariño ser madre?

No hay una correlación significativa entre el rango de edad de la mujer y qué al pensar en ser madre, le genere amor o cariño; $X^2 (4, N=55) = 5.247, p = 0.263$. Esto muestra que la edad que tiene la mujer no influye en si sienten o no, amor o cariño al pensar en ser madre.

18. ¿Te genera emociones de injusticia o dificultad ser madre?

No hay una correlación significativa entre el rango de edad de la mujer y qué al pensar en ser madre, le genere emociones de injusticia o dificultad; $X^2 (4, N=55) = 2.483, p = 0.648$. Esto significa que el sentir emociones de injusticia o dificultad no depende de la edad que tenga la mujer actualmente.

19. ¿Te genera ilusión ser madre?

No hay una correlación significativa entre el rango de edad de la mujer y qué al pensar en ser madre, le genere ilusión; $X^2 (4, N=55) = 3.932, p = 0.415$. Esto significa que independiente de la edad que tenga la mujer, la ilusión puede estar o no presente al pensar en ser madre.

20. ¿Te genera enojo ser madre?

No hay una correlación significativa entre el rango de edad de la mujer y qué al pensar en ser madre, le genere enojo; $X^2 (4, N=55) = 2.483, p = 0.648$. Esto quiere decir que el sentir o no, enojo al pensar en ser madre, no depende de la edad que tengan.

21. ¿Te genera alegría ser madre?

No hay una correlación significativa entre el rango de edad de la mujer y qué al pensar en ser madre, le genere enojo; $X^2 (4, N=55) = 5.090, p = 0.278$. Esto quiere decir que hay la

misma probabilidad de que las mujeres sientan enojo, indiferente a la edad que tengan actualmente.

22. ¿Te genera asombro ser madre?

No hay una correlación significativa entre el rango de edad de la mujer y qué al pensar en ser madre, le genere asombro; $X^2 (4, N=55) = 1.210, p = 0.876$. Esto muestra que independiente de la edad que tenga actualmente la mujer, hay la misma probabilidad de sentir o no asombro.

Categoría - ¿Cómo estaba compuesta tu familia durante tu niñez?

1. ¿Cómo era tu relación con tu familia?

No hay una relación significativa entre como estaba compuesta la familia de las participantes en su niñez y el tipo de relación que tienen; $X^2 (21, N=55) = 6.252, p = 0.999$. Esto quiere decir que la composición familiar no afecta en el tipo de relación que las participantes tienen con sus familias.

2. ¿Qué representa tener hijos para ti?

No existe una correlación significativa entre como estaba compuesta la familia y lo que representa tener hijos para las mujeres; $X^2 (42, N=55) = 17.544, p = 1.000$. Esto quiere decir que la composición de la familia de la mujer en su niñez no afecta la representación que ellas tienen de los hijos.

Categoría - ¿Cómo era tu relación con tu familia?

1. ¿Cuál fue el papel que tuvo tu figura materna en tus primeros años de vida?

Hay una correlación significativa entre como era la relación de las encuestadas con la familia y el papel que tuvo la figura materna en sus primeros años de vida; $X^2 (6, N=55) = 12.973, p = 0.043$. Esto indica que las participantes que tenían una buena relación con su familia, sus figuras maternas siempre estuvieron pendientes de ellas.

2. ¿Cuál ha sido la reacción que ha tenido tu familia con respecto a la decisión de no tener hijos?

No hay una correlación significativa entre como era la relación de las encuestadas con la familia y la reacción que ha tenido su familia sobre la decisión de no tener hijos; $X^2 (12, N=55) = 12.271, p = 0.424$. Esto quiere decir que independiente de cómo era la relación entre las participantes y sus familias, la reacción de sus familias ante la decisión pudo ser de apoyo, presión o de ambas.

Categoría - ¿Cuál fue el papel que tuvo tu figura materna en tus primeros años de vida?

1. ¿No te genera ninguna emoción el ser madre?

No hay una correlación significativa entre como fue el papel que tuvo la figura materna en los primeros años de vida de las encuestadas y el no sentir ninguna emoción al momento de pensar en ser madre; $X^2 (2, N=55) = 4.298, p = 0.117$. Esto quiere decir que el papel que tuvo la figura materna de las entrevistadas en sus primeros años de vida no influye al momento de pensar en el ser madre y que no surja ninguna emoción.

2. ¿Te genera tristeza ser madre?

No hay una correlación significativa entre como fue el papel que tuvo la figura materna en los primeros años de vida de las encuestadas y el sentir tristeza al momento de pensar en ser madre; $X^2 (2, N=55) = 0.709, p = 0.701$. Esto quiere decir que el papel que tuvo la figura materna de las entrevistadas en sus primeros años de vida no influye al momento de pensar en el ser madre y que sienta tristeza.

3. ¿Te genera angustia ser madre?

No hay una correlación significativa entre como fue el papel que tuvo la figura materna en los primeros años de vida de las encuestadas y el sentir angustia al momento de pensar en ser madre; $X^2 (2, N=55) = 0.340, p = 0.844$. Esto quiere decir que el papel que tuvo la

figura materna de las entrevistadas en sus primeros años de vida no influye al momento de pensar en el ser madre y que sienta angustia.

4. ¿Te genera amor o cariño ser madre?

No hay una correlación significativa entre como fue el papel que tuvo la figura materna en los primeros años de vida de las encuestadas y el sentir amor o cariño al pensar en ser madre; $X^2 (2, N=55) = 0.634, p = 0.728$. Esto quiere decir que el papel que tuvo la figura materna de las entrevistadas en sus primeros años de vida no influye al momento de pensar en el ser madre y que sienta amor o cariño.

5. ¿Te genera desagrado ser madre?

No hay una correlación significativa entre como fue el papel que tuvo la figura materna en los primeros años de vida de las encuestadas y el sentir desagrado al pensar en ser madre; $X^2 (2, N=55) = 3.437, p = 0.179$. Esto quiere decir que el papel que tuvo la figura materna de las entrevistadas en sus primeros años de vida no influye al momento de pensar en el ser madre y que sienta desagrado.

6. ¿Te genera emociones de injusticia o dificultad ser madre?

No hay una correlación significativa entre como fue el papel que tuvo la figura materna en los primeros años de vida de las encuestadas y el sentir emociones de injusticia o dificultad al pensar en ser madre; $X^2 (2, N=55) = 0.348, p = 0.840$. Esto quiere decir que el papel que tuvo la figura materna de las entrevistadas en sus primeros años de vida no influye al momento de pensar en el ser madre y que sienta emociones de injusticia o dificultad.

7. ¿Te genera ilusión ser madre?

No hay una correlación significativa entre como fue el papel que tuvo la figura materna en los primeros años de vida de las encuestadas y el sentir ilusión al pensar en ser madre;

$X^2(2, N=55) = 0.709, p = 0.702$. Esto quiere decir que el papel que tuvo la figura materna de las entrevistadas en sus primeros años de vida no influye al momento de pensar en el ser madre y que sienta ilusión.

8. ¿Te genera enojo ser madre?

No hay una correlación significativa entre como fue el papel que tuvo la figura materna en los primeros años de vida de las encuestadas y el sentir enojo al pensar en ser madre; $X^2(2, N=55) = 0.348, p = 0.840$. Esto quiere decir que el papel que tuvo la figura materna de las entrevistadas en sus primeros años de vida no influye al momento de pensar en el ser madre y que sienta enojo.

9. ¿Te genera alegría ser madre?

No hay una correlación significativa entre como fue el papel que tuvo la figura materna en los primeros años de vida de las encuestadas y el sentir alegría al pensar en ser madre; $X^2(2, N=55) = 1.083, p = 0.582$. Esto quiere decir que el papel que tuvo la figura materna de las entrevistadas en sus primeros años de vida no influye al momento de pensar en el ser madre y que sienta alegría.

10. ¿Te genera asombro ser madre?

No hay una correlación significativa entre como fue el papel que tuvo la figura materna en los primeros años de vida de las encuestadas y el sentir asombro al pensar en ser madre; $X^2(2, N=55) = 0.709, p = 0.702$. Esto quiere decir que el papel que tuvo la figura materna de las entrevistadas en sus primeros años de vida no influye al momento de pensar en el ser madre y que sienta asombro.

11. ¿Estás orgullosa de la forma en que te crio tu figura materna?

Existe una correlación significativa entre como fue el papel que tuvo la figura materna en los primeros años de vida de las encuestadas y el sentirse orgullosa de la forma que fue

criada por su figura materna; $X^2 (6, N=55) = 48.497, p = <0.001$. Esto quiere decir que, si la figura materna de las encuestadas estuvo pendiente en unas cosas y en otras no, en sus primeros años de vida, es más probable que no este orgullosa de la forma en que fue criada. Por el contrario, es mas probable que si este orgullosa, aunque hubieran querido que unas cosas fueran diferentes.

12. ¿Qué representa, tener hijos, para ti?

No hay una correlación significativa entre como fue el papel que tuvo la figura materna en los primeros años de vida de las encuestadas y lo que representa para ellas, tener hijos; $X^2 (12, N=55) = 3.682, p = 0.989$. Esto quiere decir que el papel que tuvo la figura materna de las entrevistadas en sus primeros años de vida no influye sobre lo que piensan qué representa tener hijos.

13. ¿Consideras que una buena mamá debería dar amor y cariño?

No hay una correlación significativa entre como fue el papel que tuvo la figura materna en los primeros años de vida de las encuestadas y si consideran o no, que una buena mamá debería dar amor y cariño; $X^2 (2, N=55) = 2.926, p = 0.232$. Esto quiere decir que el papel que tuvo la figura materna de las entrevistadas en sus primeros años de vida no influye sobre sí consideran que una buena mamá debería tener este atributo.

14. ¿Consideras que una buena mamá debería ser paciente?

No hay una correlación significativa entre como fue el papel que tuvo la figura materna en los primeros años de vida de las encuestadas y si consideran o no, que una buena mamá debería ser paciente; $X^2 (2, N=55) = 0.681, p = 0.711$. Esto quiere decir que el papel que tuvo la figura materna de las entrevistadas en sus primeros años de vida no influye sobre sí consideran que una buena mamá debería tener este atributo.

15. ¿Consideras que una buena mamá debería ser responsable, dedicada o comprometida?

No hay una correlación significativa entre como fue el papel que tuvo la figura materna en los primeros años de vida de las encuestadas y si consideran o no, que una buena mamá debería ser responsable, dedicada o comprometida; $X^2 (2, N=55) = 3.145, p = 0.207$. Esto quiere decir que el papel que tuvo la figura materna de las entrevistadas en sus primeros años de vida no influye sobre si consideran que una buena mamá debería tener este atributo.

16. ¿Consideras que una buena mamá debería tener autoconocimiento?

No hay una correlación significativa entre como fue el papel que tuvo la figura materna en los primeros años de vida de las encuestadas y si consideran o no, que una buena mamá debería tener autoconocimiento de si misma; $X^2 (2, N=55) = 0.694, p = 0.707$. Esto quiere decir que el papel que tuvo la figura materna de las entrevistadas en sus primeros años de vida no influye sobre si consideran que una buena mamá debería tener este atributo.

17. ¿Consideras que una buena mamá debería ser comprensiva, empática y tolerante?

No hay una correlación significativa entre como fue el papel que tuvo la figura materna en los primeros años de vida de las encuestadas y si consideran o no, que una buena mamá debería ser comprensiva, empática y tolerante; $X^2 (2, N=55) = 3.167, p = 0.205$. Esto quiere decir que el papel que tuvo la figura materna de las entrevistadas en sus primeros años de vida no influye sobre si consideran que una buena mamá debería tener este atributo.

18. ¿Consideras que una buena mamá debería ser estable económicamente?

Existe una correlación significativa entre como fue el papel que tuvo la figura materna en los primeros años de vida de las encuestadas y si consideran o no, que una buena mamá

debería ser tener una estabilidad económica; $X^2 (2, N=55) = 7.988, p = 0.018$. Esto quiere significar que si la figura materna estuvo pendiente de la encuestada, es menos probable que considere que es un atributo necesario que debería tener una buena mamá; por el contrario, es más probable que no lo considere necesario. Si la figura materna estuvo pendiente de la encuestada en unas cosas, y en otras no, es más probable que si considere este atributo necesario; por el contrario, es menos probable que no lo considere necesario.

19. ¿Consideras que una buena mamá debería ser crítica?

No hay una correlación significativa entre como fue el papel que tuvo la figura materna en los primeros años de vida de las encuestadas y si consideran o no, que una buena mamá debería ser crítica; $X^2 (2, N=55) = 0.230, p = 0.891$. Esto quiere decir que el papel que tuvo la figura materna de las entrevistadas en sus primeros años de vida no influye sobre si consideran que una buena mamá debería tener este atributo.

20. ¿Consideras que una buena mamá debería tener voluntad?

No hay una correlación significativa entre como fue el papel que tuvo la figura materna en los primeros años de vida de las encuestadas y si consideran o no, que una buena mamá debería tener voluntad; $X^2 (2, N=55) = 0.230, p = 0.891$. Esto quiere decir que el papel que tuvo la figura materna de las entrevistadas en sus primeros años de vida no influye sobre si consideran que una buena mamá debería tener este atributo.

21. ¿Consideras que una buena mamá debería poderse adaptar al contexto?

No hay una correlación significativa entre como fue el papel que tuvo la figura materna en los primeros años de vida de las encuestadas y si consideran o no, que una buena mamá debería poderse adaptar al contexto; $X^2 (2, N=55) = 0.348, p = 0.840$. Esto quiere decir que el papel que tuvo la figura materna de las entrevistadas en sus primeros años de vida no influye sobre si consideran que una buena mamá debería tener este atributo.

22. ¿Consideras que una buena mamá debería ser una guía?

No hay una correlación significativa entre como fue el papel que tuvo la figura materna en los primeros años de vida de las encuestadas y si consideran o no, que una buena mamá debería ser una guía para sus hijos e hijas; $X^2 (2, N=55) = 0.348, p = 0.840$. Esto quiere decir que el papel que tuvo la figura materna de las entrevistadas en sus primeros años de vida no influye sobre si consideran que una buena mamá debería tener este atributo.

23. ¿Consideras que una buena mamá debería tener resignación y desprendimiento?

No hay una correlación significativa entre como fue el papel que tuvo la figura materna en los primeros años de vida de las encuestadas y si consideran o no, que una buena mamá debería ser desprendida y resignada; $X^2 (2, N=55) = 0.348, p = 0.840$. Esto quiere decir que el papel que tuvo la figura materna de las entrevistadas en sus primeros años de vida no influye sobre si consideran que una buena mamá debería tener este atributo.

Categoría - Cuándo hablas con tus amigos sobre la decisión que tomaste, sucede que:

1. ¿Qué caracteriza a ti circulo de amigos?

Existe una correlación significativa entre lo que sucede cuando las participantes hablan con sus amigos sobre la decisión de no tener hijos y lo que caracteriza a sus circulo de amigos; $X^2 (44, N=55) = 123.143, p = <0.001$. Esto quiere decir que las encuestadas que tienen amigos que apoyan la equidad de genero, es más probable que, aunque no compartan su decisión, la apoyan.

Categoría - Si has asumido en algún momento de tu vida, el rol de maternidad con alguien, ¿cómo describirías esa experiencia?

1. Dentro de las razones por las cuales no quiero tener hijos, están:

Existe una correlación significativa entre las razones por las cuales las participantes no quieren tener hijos, y si han vivido, la experiencia que han vivido asumiendo un rol de

maternidad; $X^2 (12, N=55) = 22.107, p = 0.036$. Esto significa que las mujeres que no han vivido ninguna experiencia en la que hayan asumido un rol de maternidad, es más probable que una de las razones por las que no quieren tener hijos es que no podrían cumplir sus metas profesionales. Por otra parte, las mujeres que si han asumido un rol de maternidad en otros espacios y lo definen como agradable y lo repetirían, es más probable que una razón por la que no quieran tener hijos es por el miedo que tienen debido a la realidad que viven.

2. ¿Es lo mismo tener hijos que ser madre?

No hay una correlación significativa entre el pensamiento que las participantes tienen sobre si es lo mismo tener hijos que ser madre, y si han vivido, la experiencia que han vivido asumiendo un rol de maternidad; $X^2 (3, N=55) = 3.041, p = 0.385$. Esto quiere decir que no hay ninguna relación de si las mujeres han llegado a asumir un rol de maternidad anteriormente y de cómo lo describirían y sus pensamientos en torno a si es lo mismo tener hijos que ser madre.

Categoría - ¿Se ha sentido presionada para tener hijos?

4. ¿Por qué crees que lo esperable es que las mujeres tengan hijos?

Hay una correlación significativa entre si las encuestadas se han sentido presionadas por tener hijos y su opinión sobre por que es lo esperable que las mujeres tengan hijos; $X^2 (12, N=55) = 24.60, p = 0.017$. Esto significa que es menos probable que las encuestadas que se han sentido presionadas por instituciones, consideren que es esperable que las mujeres tengan hijos debido a que se encuentren en una sociedad patriarcal. Por otro lado, las mujeres que no se han sentido presionadas, es más probable que consideren que preservar la especie humana es la razón de por qué es esperable que las mujeres tengan hijos.

5. ¿Qué representa, tener hijos, para ti?

No hay una correlación significativa entre si las encuestadas se han sentido presionadas por tener hijos y lo qué para ellas representa tener hijos; $X^2 (24, N=55) = 18.696, p = 0.768$. Esto quiere decir que lo que represente tener hijos para las participantes, no va a cambiar por si se han sentido presionadas o no.

Categoría - Si llegaras a quedar embarazada, ¿qué harías?

2. ¿Qué representa, tener hijos, para ti?

Hay una correlación significativa entre lo que harían las encuestadas en caso de quedar embarazadas y lo que representa para ellas tener hijos; $X^2 (42, N=55) = 110.153, p = <0.001$. Esto quiere decir que es más probable que las mujeres que responden que un hijo representa una bendición, una responsabilidad o la opción de conformar una familia, decidan tenerlo en caso de quedar embarazada. Por otra parte, las mujeres que piensen que tener un hijo representa una carga, es menos probable que al momento de quedar embarazada, decidan tenerlo y criarlo; por el contrario, más probable que decidan abortar.

3. ¿Consideras que tener hijos modificaría tu identidad?

Hay una correlación significativa entre lo que harían las encuestadas en caso de quedar embarazadas y lo que piensan en torno a si tener un hijo modificaría su identidad; $X^2 (84, N=55) = 129.847, p = <0.001$. Esto significa que las mujeres que decidan tener a su hijo en caso de quedar embarazada, es más probable que consideren que el tener un hijo no modificaría su identidad.

4. ¿No te genera ninguna emoción el ser madre?

No hay una correlación significativa entre la decisión que tomarían las encuestadas en caso de quedar embarazadas y no sentir ninguna emoción al pensar en ser madres; $X^2 (7, N=55) = 9.576, p = 0.214$. Esto quiere decir que la decisión que tomarían las participantes

en caso de quedar embarazada no se vería afectada al no sentir ninguna emoción al pensar en ser madre.

5. ¿Te genera tristeza ser madre?

No hay una correlación significativa entre la decisión que tomarían las encuestadas en caso de quedar embarazadas y sentir tristeza al pensar en ser madres; $X^2 (7, N=55) = 5.059, p = 0.653$. Esto quiere decir que la decisión que tomarían las participantes en caso de quedar embarazada no se vería afectada al sentir tristeza al pensar en ser madre.

6. ¿Te genera angustia ser madre?

No hay una correlación significativa entre la decisión que tomarían las encuestadas en caso de quedar embarazadas y sentir angustia al pensar en ser madres; $X^2 (7, N=55) = 5.234, p = 0.621$. Esto quiere decir que la decisión que tomarían las participantes en caso de quedar embarazada no se vería afectada al sentir angustia al pensar en ser madre.

7. ¿Te genera amor o cariño ser madre?

No hay una correlación significativa entre la decisión que tomarían las encuestadas en caso de quedar embarazadas y sentir amor o cariño al pensar en ser madres; $X^2 (7, N=55) = 3.345, p = 0.851$. Esto quiere decir que la decisión que tomarían las participantes en caso de quedar embarazada no se vería afectada al sentir amor o cariño al pensar en ser madre.

8. ¿Te genera desagrado ser madre?

No hay una correlación significativa entre la decisión que tomarían las encuestadas en caso de quedar embarazadas y sentir desagrado al pensar en ser madres; $X^2 (7, N=55) = 4.096, p = 0.769$. Esto quiere decir que la decisión que tomarían las participantes en caso de quedar embarazada no se vería afectada al sentir desagrado al pensar en ser madre.

9. ¿Te genera emociones de injusticia o dificultad ser madre?

No hay una correlación significativa entre la decisión que tomarían las encuestadas en caso de quedar embarazadas y sentir emociones de injusticia o dificultad al pensar en ser madres; $X^2 (7, N=55) = 0.849, p = 0.997$. Esto quiere decir que la decisión que tomarían las participantes en caso de quedar embarazada no se vería afectada al sentir emociones de injusticia o dificultad al pensar en ser madre.

10. ¿Te genera ilusión ser madre?

No hay una correlación significativa entre la decisión que tomarían las encuestadas en caso de quedar embarazadas y sentir ilusión al pensar en ser madres; $X^2 (7, N=55) = 1.730, p = 0.973$. Esto quiere decir que la decisión que tomarían las participantes en caso de quedar embarazada no se vería afectada al sentir ilusión al pensar en ser madre.

11. ¿Te genera enojo ser madre?

No hay una correlación significativa entre la decisión que tomarían las encuestadas en caso de quedar embarazadas y sentir enojo al pensar en ser madres; $X^2 (7, N=55) = 2.483, p = 0.928$. Esto quiere decir que la decisión que tomarían las participantes en caso de quedar embarazada no se vería afectada al sentir enojo al pensar en ser madre.

12. ¿Te genera alegría ser madre?

Si hay una correlación significativa entre la decisión que tomarían las encuestadas en caso de quedar embarazadas y sentir alegría al pensar en ser madres; $X^2 (7, N=55) = 18.076, p = 0.012$. Esto demuestra que las mujeres en caso de quedar embarazadas y tendrían a sus hijos y los criarían; hay una menor probabilidad de que sientan alegría al pensar en ser madres. Por el contrario, hay una mayor probabilidad de que no sientan esta emoción.

13. ¿Te genera asombro ser madre?

Si hay una correlación significativa entre la decisión que tomarían las encuestadas en caso de quedar embarazadas y sentir asombro al pensar en ser madres; $X^2 (7, N=55) = 13.145,$

$p = 0.069$. Esto significa que es más probable que las mujeres que abortarían en caso de quedar embarazadas, no les genera asombro al pensar en ser madres.

Categoría - ¿Para ti qué implica ser mujer hoy en día?

4. Dentro de las razones por las cuales no quiero tener hijos, están:

Hay una correlación significativa entre lo que las participantes piensen que implique ser mujer hoy en día y las razones que tienen para haber decidido no tener hijos; X^2 (32, $N=55$) = 76.21, $p = <0.001$. Esto significa que las mujeres que piensan que el ser mujer hoy en día implica tener la libertad de decidir, son más probables a no querer tener hijos por sus metas profesionales y por el contrario, menos probables a no querer tener hijos por la realidad que viven. Por otra parte, las mujeres que piensan que ser mujer hoy en día implica tener libertad de decidir unas cosas mientras otras están siendo controladas por alguien más, son mas probables a no querer tener hijos por la realidad en la que viven.

5. ¿Por qué crees que lo esperable es que las mujeres tengan hijos?

No hay una correlación significativa entre lo que las participantes piensen que implique ser mujer hoy en día y su creencia sobre por que es esperable que las mujeres tengan hijos; X^2 (24, $N=55$) = 31.064, $p = 0.152$. Esto quiere decir que no hay relación entre lo que piensen sobre lo que implica ser mujer hoy en día y lo que creen sobre por qué es esperable que las mujeres tengan hijos.

6. ¿Qué representa, tener hijos, para ti?

Hay una correlación significativa entre lo que las participantes piensen que implique ser mujer hoy en día y lo que representan los hijos para ellas; X^2 (48, $N=55$) = 87.086, $p = <0.001$. Esto significa que es más probable que para las mujeres que piensan que tener un hijo representa una carga, piensen que ser mujer hoy en día implica no poder decidir en la mayoría de las cosas. Por otra parte, las encuestadas que piensan que ser mujer hoy en

día implica tener la libertad de poder decidir, es menos probable que consideren que tener un hijo represente una carga, por el contrario, es más probable que represente una responsabilidad para ellas.

7. ¿Crees que hace parte de la naturaleza femenina, ser madre?

No hay una correlación significativa entre lo que las participantes piensen que implique ser mujer hoy en día y si ser madre hace parte de la naturaleza femenina; $X^2 (8, N=55) = 8.872, p = 0.353$. Esto muestra que el pensamiento sobre lo que implica ser mujer hoy en día es independiente al pensamiento sobre si el ser madre hace parte de la naturaleza femenina.

Categoría - ¿Por qué crees que lo esperable es que las mujeres tengan hijos?

3. ¿Crees que los padres se decepcionarían si sus hijas no tuvieran hijos?

No hay una correlación significativa entre si las encuestadas consideran que los padres se decepcionarían si sus hijas no tuvieran hijos y sobre lo que piensan en torno a por qué es esperable que las mujeres tengan hijos; $X^2 (9, N=55) = 6.102, p = 0.730$. Esto significa que, lo que consideren en torno al por qué es esperable que las mujeres tengan hijos no afecta su creencia sobre si los padres se decepcionarían por no tener nietos.

4. ¿Crees que hace parte de la naturaleza femenina, ser madre?

No hay una correlación significativa entre si las encuestadas consideran ser mujer hace parte de la naturaleza femenina y sobre lo que piensan en torno a por qué es esperable que las mujeres tengan hijos; $X^2 (3, N=55) = 2.943, p = 0.401$. Esto muestra que el pensamiento en torno a si el ser madre hace parte de la naturaleza femenina, es independiente sobre por qué creen que es esperable que las mujeres tengan hijos.

Categoría - ¿Has considerado que el no tener hijos te da más libertad?

3. ¿Consideras que el no tener hijos abre más opciones laborales?

No hay una correlación significativa entre si las encuestadas consideran que el no tener hijos abre más opciones laborales y si el no tener hijos les da más libertad; $X^2 (3, N=55) = 4.346, p = 0.226$. Esto significa que estos dos pensamientos, como resultado de no tener hijos, no tienen ninguna relación entre sí. El pensar que les dará o no, libertad no afecta en pensar si les abre o no, más opciones laborales.

4. ¿Consideras que la situación socio económica de la mujer debiera determinar que tenga o no hijos?

No hay una correlación significativa entre si las encuestadas consideran que el no tener hijos les da más libertad y si la situación socio económica debiera determinar o no, la decisión de tener hijos en una mujer; $X^2 (3, N=55) = 0.315, p = 0.957$. Esto significa que si las participantes consideran o no, que la situación socioeconómica debiera ser un factor al momento de decidir si tener hijos, no afecta sobre si creen que el decidir no tener hijos les da más libertad o no.

Categoría - ¿Consideras que tener hijos modificaría tu identidad?

3. ¿Es lo mismo tener hijos que ser madre?

No hay una correlación significativa entre lo que piensen las encuestadas en torno a si el tener hijos es lo mismo que ser madre y si tener hijos modificaría su identidad; $X^2 (12, N=55) = 9.862, p = 0.628$. Esto significa que, si las participantes piensan o no que tener hijos modificaría su identidad, no cambiaria su pensar sobre si tener hijos es lo mismo que ser madre.

4. ¿Sueles compararte con tus amigas o mujeres conocidas que tienen hijos?

No hay una correlación significativa entre lo que las mujeres piensan sobre si el tener hijos modificaría su identidad y si se comparan con sus amigas que tienen hijos; $X^2 (24, N=55) = 19.439, p = 0.728$. Esto muestra que, si las participantes se comparan o no,

independiente de cómo las haga sentir, esto no afecta la creencia sobre si el tener hijos modifica su identidad.

Categoría - ¿Crees que hace parte de la naturaleza femenina, ser madre?

2. ¿Es lo mismo tener hijos que ser madre?

No hay una correlación significativa entre lo que las mujeres piensan sobre si es lo mismo tener hijos que ser madre y si el ser madre hace parte de la naturaleza femenina; $X^2 (1, N=55) = 1.350, p=0.245$. Esto quiere decir que ambos pensamientos son excluyentes; los pensamientos de las encuestadas sobre si es lo mismo tener hijos que ser madre no afectan en lo que piensan en torno a si la naturaleza femenina hace parte del ser madre.

Categoría - ¿Estás orgullosa de la forma en que te crio tu figura materna?

13. ¿Qué representa, tener hijos, para ti?

No hay una correlación significativa entre si las mujeres están orgullosas por la forma que fueron criadas por su figura materna y lo que representa tener hijos para ellas; $X^2 (18, N=55) = 11.644, p=0.865$. Esto quiere decir que lo que representa tener hijos para ellas, es independiente y no es afectado por si están orgullosas de la manera que fueron criadas por su figura materna.

14. ¿Consideras que una buena mamá debería dar amor y cariño?

No hay una correlación significativa entre si las mujeres están orgullosas por la forma que fueron criadas por su figura materna y si consideran que una buena mamá debería darle cariño y amor a sus hijos; $X^2 (3, N=55) = 3.501, p=0.321$. Esto quiere decir que si están orgullosas o no, de la manera que fueron criadas por su figura materna no influye en el pensamiento de las encuestadas sobre si una buena mamá debería tener este atributo.

15. ¿Consideras que una buena mamá debería ser paciente?

No hay una correlación significativa entre si las mujeres están orgullosas por la forma que fueron criadas por su figura materna y si consideran que una buena mamá debería ser paciente; $X^2 (3, N=55) = 5.846, p = 0.119$. Esto quiere decir que sí están orgullosas o no, de la manera que fueron criadas por su figura materna no influye en el pensamiento de las encuestadas sobre si una buena mamá debería tener este atributo.

16. ¿Consideras que una buena mamá debería ser responsable, dedicada o comprometida?

No hay una correlación significativa entre si las mujeres están orgullosas por la forma que fueron criadas por su figura materna y si consideran que una buena mamá debería ser comprometida, responsable o dedicada; $X^2 (3, N=55) = 4.877, p = 0.181$. Esto quiere decir que sí están orgullosas o no, de la manera que fueron criadas por su figura materna no influye en el pensamiento de las encuestadas sobre si una buena mamá debería tener estos atributos.

17. ¿Consideras que una buena mamá debería tener autoconocimiento?

Existe una correlación significativa entre si las mujeres están orgullosas por la forma que fueron criadas por su figura materna y si consideran que una buena mamá debería tener autoconocimiento de sí mismas; $X^2 (3, N=55) = 13.346, p = 0.004$. Esto significa que las encuestadas que están bastante orgullosas por la forma que fueron criadas, es más probable que no consideren este atributo como necesario en una buena madre. Por el contrario, las mujeres que no están orgullosas por como fueron criadas, es más probable que consideren este atributo necesario.

18. ¿Consideras que una buena mamá debería ser comprensiva, empática y tolerante?

No hay una correlación significativa entre si las mujeres están orgullosas por la forma que fueron criadas por su figura materna y si consideran que una buena mamá debería ser

comprensiva, empática y tolerante; $X^2(3, N=55) = 6.995, p = 0.072$. Esto quiere decir que sí están orgullosas o no, de la manera que fueron criadas por su figura materna no influye en el pensamiento de las encuestadas sobre si una buena mamá debería tener estos atributos.

19. ¿Consideras que una buena mamá debería ser estable económicamente?

No hay una correlación significativa entre si las mujeres están orgullosas por la forma que fueron criadas por su figura materna y si consideran que una buena mamá debería ser estable económicamente; $X^2(3, N=55) = 0.851, p = 0.837$. Esto quiere decir que sí están orgullosas o no, de la manera que fueron criadas por su figura materna no influye en el pensamiento de las encuestadas sobre si una buena mamá debería tener este atributo.

20. ¿Consideras que una buena mamá debería ser crítica?

No hay una correlación significativa entre si las mujeres están orgullosas por la forma que fueron criadas por su figura materna y si consideran que una buena mamá debería ser crítica; $X^2(3, N=55) = 1.001, p = 0.801$. Esto quiere decir que sí están orgullosas o no, de la manera que fueron criadas por su figura materna no influye en el pensamiento de las encuestadas sobre si una buena mamá debería ser crítica.

21. ¿Consideras que una buena mamá debería tener voluntad?

No hay una correlación significativa entre si las mujeres están orgullosas por la forma que fueron criadas por su figura materna y si consideran que una buena mamá debería tener; $X^2(3, N=55) = 1.001, p = 0.801$. Esto quiere decir que sí están orgullosas o no, de la manera que fueron criadas por su figura materna no influye en el pensamiento de las encuestadas sobre si una buena mamá debería tener voluntad.

22. ¿Consideras que una buena mamá debería poderse adaptar al contexto?

No hay una correlación significativa entre si las mujeres están orgullosas por la forma que fueron criadas por su figura materna y si consideran que una buena mamá debería poderse adaptar al contexto; $X^2 (3, N=55) = 2.716, p = 0.438$. Esto quiere decir que si están orgullosas o no, de la manera que fueron criadas por su figura materna no influye en el pensamiento de las encuestadas sobre si una buena mamá debería tener este atributo.

23. ¿Consideras que una buena mamá debería ser una guía?

No hay una correlación significativa entre si las mujeres están orgullosas por la forma que fueron criadas por su figura materna y si consideran que una buena mamá debería ser una guía para sus hijos; $X^2 (3, N=55) = 0.629, p = 0.890$. Esto quiere decir que si están orgullosas o no, de la manera que fueron criadas por su figura materna no influye en el pensamiento de las encuestadas sobre si una buena mamá debería tener este atributo.

24. ¿Consideras que una buena mamá debería tener resignación y desprendimiento?

No hay una correlación significativa entre si las mujeres están orgullosas por la forma que fueron criadas por su figura materna y si consideran que una buena mamá debería ser resignada y desprendida; $X^2 (3, N=55) = 0.629, p = 0.890$. Esto quiere decir que si están orgullosas o no, de la manera que fueron criadas por su figura materna no influye en el pensamiento de las encuestadas sobre si una buena mamá debería tener este atributo.

Modelo Consentimiento informado



Pontificia Universidad Javeriana

Facultad de Psicología

Fecha: _____

Consentimiento informado de participación en investigación

El propósito de esta ficha de consentimiento informado es proveer a los participantes de esta investigación, una clara explicación del sentido de esta., así como de su importante rol en el desarrollo investigativo.

La presente investigación es conducida por María Camila Bohórquez Acevedo, identificada con cédula de ciudadanía 1020826204 y Nicolás Andrés Vargas Roa , identificado con cédula de ciudadanía 1013661958 ; estudiantes de la Facultad de Psicología de la Pontificia Universidad Javeriana. Quienes cuentan con la asesoría del profesor Martín Emilio Gáfaró.

El objetivo de esta investigación es identificar las diferentes nociones sobre la maternidad que tienen las mujeres que optaron por no tener hijos y comprender la

construcción de su identidad a partir de los factores individuales y socioculturales relacionados con dicha decisión personal.

Cabe aclarar que los datos recolectados serán utilizados de forma anónima con fines netamente académicos, a los cuales únicamente tendrán acceso directo los estudiantes y el docente.

La participación en esta investigación es estrictamente voluntaria. Si tiene alguna duda sobre el proceso, puede hacer preguntas en cualquier momento durante su participación en ella. Igualmente, puede retirarse de la investigación en cualquier momento sin que eso lo perjudique en ninguna forma.

Le agradecemos por su colaboración.

Participante

Investigadores

Investigadores

Matrices entrevistas

Denise

Relación con figura materna	<p>“Dentro de mi casa yo le digo que es un matriarcado. Bueno, mi mamá me sacó adelante a mi sola. Mi mamá es una mujer trabajadora”.</p> <p>“Entonces mi mamá empezó a apropiarse de ser mujer y de ser mamá; de ser mujer-mamá-empleada, de ser trabajadora. Entonces porque tenía que sacar adelante a sus hijas. Entonces digamos que así empezó el rol femenino en mi casa”.</p>
-----------------------------	---

	<p>“Digamos que a mi mamá le tocaba dividirse mucho, osea si llegaba, tenía jornadas de trabajo muy largas pero llegaba a cuidarnos. Entonces saber si habíamos hecho las tareas..., a ver si el uniforme estaba arreglado, ella se apoyaba con señoras que le ayudaban”.</p> <p>“Entonces digamos que la relación es muy buena. Yo admiro mucho a mi mamá, porque, primero sostenerse en un mundo laboral en el cual ella estuvo..., segundo, tener que sacar a dos sigas adelante”.</p> <p>“La relación con mi hermana es muy buena. Somos..., yo le digo a ella, es mi complemento. Mi hermana es lo opuesto a mí. Yo soy un poco más calmada, pues, calmada en ciertas cosas y hermana más, expresiva más extrovertida”</p> <p>“Mi mamá nos crió en esa relación que nos teníamos a las dos. Entonces que el día que ella faltara, bueno, siempre iba a estar mi hermana como viceversa. Entonces, hay una relación entre mujeres muy fuerte, de no competencia”.</p> <p>“La competencia entre mujeres sí va mucho en la crianza”.</p> <p>“Eh, que si no está mi mamá entonces estamos las dos..., para soportarnos, para apoyarnos, entonces como que la relación es..., somos mas unidas, es como una tribu”.</p>
--	---

	<p>“Porque mi mamá es una mujer que se entregó mucho a sus hijas, independientemente de que tuviera que ser ejecutiva”.</p> <p>“No tuvo tanto que ver con ella. Sino como con el derecho de decidir, como que empezó a hacer frente a no ser mamá, empezó a hacer como, una apropiación de mi cuerpo. De definirme a mí misma y decidir qué quiero y qué no quiero”.</p> <p>“Si hubo algo que después ya de adulta me cuenta, y es que mi mamá se dejó mucho de lado. Porque entonces, también otra de las categorías es que ser mamá es entregarte completamente. Y pues yo no tengo hijos, pero me da la impresión que es darte a ti en todo sentido, porque esos seres te necesitan. Pero sin darte cuenta, tu empiezas a dejarte de lado como mujer. Entonces las necesidades que ella tenía como mujer, muchas cosas que ella pudo haber también necesitado para ella misma..., los deja, porque primero están tus hijos.”.</p> <p>“Pero es esa concepción que es como un hilo como un cordón umbilical que no puedes cortar, y que si tú estás cansada y quieres dormir, y el niño está llorando, entonces no, tú eres la peor. Entonces si está enfermo entonces tú tienes que cargarlo, tienes que madrugar tú, y si tienes que trabajar, levántate temprano, así no importa”.</p>
Relaciones interpersonales	<p>“Porque digamos a los treinta y un años ya empiezan a preguntarme: ¿Tú quieres tener hijos? No, ¿porque no quieres tener hijos? Si,</p>

	<p>entonces ¿no te gustan los niños? No, si me gustan los niños pero yo no quiero tenerlos”.</p> <p>“porque entonces ya el cuerpo, entonces a ti se te va a cerrar, pues como muchas personas dicen, como, el ciclo, como la fábrica porque después de los treinta y cinco años para una mujer no es fácil tener hijos; si como un marco. Y también llegar a los treinta y un años sin hijos, también es como: “wow “, llegaste a los 31 años sin hijos.</p> <p>“Muchas veces dicen que porque uno no quiere ser mamá es porque es egoísta, y es algo que se viene repitiendo constantemente y no es así. Simplemente yo tengo otros pensamientos, otros lineamientos y eso no significa que yo sea una mala mujer que sea egoísta, porque nosotras las mujeres no solamente vinimos a procrear”.</p> <p>“A veces viene, sobre todo de las mismas mujeres. Lastimosamente como que muchas mujeres son las que mas, les parece como terrible eso. Porque digamos, que la misma crianza que les han dado frente a eso”.</p> <p>“También a veces en el trabajo, muchas veces también el trabajo, es como “ush, ¿es de verdad?” Y por qué no sé qué . Si como esa posición de de que uno es egoísta. Al principio me molestaba muchísimo. Porque si es como es mi cuerpo y no es porque sea egoísta, es porque no quiero.</p>
--	---

	<p>Como que no, es algo que yo diga: “ay dios no, si no soy mamá me voy a morir”.</p> <p>“ya llegó un punto en que empecé a entender que muchas mujeres, al igual que yo, decían que como que cada vez alejaba más el tema de ser madre. Entonces, eh..., fui entendiendo decir como ya somos más las que nos estamos sumando al no querer tener hijos. Y si las que si quieren tener hijos, también, respetable”.</p> <p>“Porque, la maternidad es deseada no impuesta. Entonces eso fue bonito y no por eso como, no terrible, es como si, respetable, ella sí quiere ella sí quería, ella sí sentía, ella si nació en ella, tenía una pareja estable y decidió hacerlo. Me parece muy bien. Pero es como, si de manejarlo y entender que todos pensamos diferente y no imponerme. Pero sí he visto que quien más te hace pensar en eso son las mismas mujeres muchas veces. Las que te tildan más, o las que te hablan más o te abren más los ojos cuando dices que no quieres tener hijos”.</p> <p>“Si, he encontrado amigas que digamos, que definitivamente no, no quieren ser mamás. Eh..., digamos, es porque, lo que veo, decidieron enfocarse hacia algo y dentro de su proyecto de vida no está el tener hijos. Entonces es como, es la unión de, de apoyarnos y entendernos más, que así no tengamos hijos igual somos mujeres. Cómo que eso no nos va a quitar, no nos va a demeritar o nos va quitar el valor de ser</p>
--	--

	<p>mujeres, porque tenemos múltiples roles en este momento por los cuales podemos empezar a expandirnos.</p> <p>Pero no quiero tener hijos y aspiro que la persona con la que yo me quiera casar, también tenga el mismo "mood", de decir, hijos no. De estar nosotros de disfrutar nosotros, tener digamos, mascotas” .</p> <p>“Ella antes de saber de que tenía este problema en los riñones ella no quería tener hijos. Cuando ella se casó se dió cuenta que tenía ese problema. Y, emm, empezó a hacer como una, un problema con el esposo, porque al esposo le dió porque si quería tener hijos”.</p> <p>“Entonces como que empezó hacer una discusión terrible, pues porque decía yo no quiero perder a mi esposo, pero yo no quiero hijos. Porque tener hijos, aparte de la decisión de mi cuerpo, también es la decisión de que, yo quiero seguir trabajando, yo me quiero seguir desarrollando, y tener hijos implica que yo me quede anclada a la diálisis”.</p> <p>“Porque el otro está esperando tener hijos y la otra persona no, entonces como que, en ese lado, es como efectivamente, si tiene que ser, puede ser feo, pero uno pregunta ¿y tú quieres tener hijos? Como que ahora se volvió una pregunta, si uno está saliendo, y, “no yo no quiero” Entonces ay que chévere, yo tampoco. Entonces es algo que es como, que ya se pone como de un puntico favor. No queremos tener hijos...(risas). Entonces eso es algo fundamental.</p>
--	---

	<p>“Pues digamos que mis parejas han sido de no querer tener hijos, entonces ha sido como una ventaja, porque digamos que si, ha sido una ventaja porque no es ese tema de discusión o que se haya tenido que acabar la relación por ese tipo de temas”.</p> <p>“Entonces súper respetuoso, porque pues, digamos, que no es como “ay no terrible”. Porque digamos si, hay mujeres hace feliz ser mamás, me parece perfecto. Entonces, digamos que no ha sido como problema, ay terrible, como en serio, me parece súper complejo tener hijos, no”.</p> <p>“Yo decido sobre mi cuerpo y si ella quiere decidir sobre su cuerpo de ser mamá, la apoyaré, eh, a mis amigas. Me parece perfecto, porque al igual que estoy peleando, pues, digo pelear, la misma forma que yo peleo porque es mi cuerpo y yo elijo mis términos, igualmente ella eligió ese término, me parece perfecto. Entonces no he tenido como choques ni complicaciones frente a eso”.</p>
Proyecto de vida	<p>“Depende del grado del embarazo que tenga. Si está muy avanzado no abortaría pero si ésta no tan avanzado, si abortaría, porque es mi decisión no ser madre. Igual, digamos, que frente a eso hay como todo un tema, súper fuerte”</p>

	<p>“me gusta todo lo que tiene que ver con el arte y la cultura. Pero sobre todo, la transformación y el enfoque hacia lo femenino, empoderar a las mujeres. Y siento que a través del arte y la cultura, entonces, digamos que mi meta es verme más adelante como gestora cultural. Digamos que promoviendo proyectos en los cuales se puede trabajar con mujeres, en fundaciones”.</p> <p>“Que ser solo, si, como, puedes abrirte y empoderar muchas mujeres, pero sobre todo romper muchas barreras internas, porque para poder llegar a hacer, como yo digo, la conquista como de muchas cosas. Si, mi interés no es que los hombres pierdan sus derechos, no, es como que todos tengamos los mismos derechos y que todos tengamos la misma posición y podemos empoderar, pues, manifestarnos como en la misma equidad.</p> <p>“me veo como haciendo proyectos, trabajando en fundaciones y con mujeres desde de la cultura y el arte. Para romper muchas barreras internas que ya veo que se están empezando a romper.</p> <p>“pero siento que quiero estudiar mucho. Amo estudiar. Entonces siento que es algo muy demandante, entonces, quiero entregarme completamente al estudio. Y a poder, puede ser mamá de muchas mujeres o de muchas niñas adolescentes, que necesitan muchos</p>
--	---

	<p>conocimientos. Entonces digamos que, no quiero los míos, sino poder trabajar con más mujeres.</p>
<p>Concepción del mundo y la realidad</p>	<p>“relacionándote en el ámbito de la publicidad, te das cuenta cosas que hay mucha inequidad frente a la mujer y sobretodo en el área laboral. Cuando tu sales te enfrentas y te das cuenta que hay una brecha de la inequidad laboral muy fuerte frente a las mujeres”.</p> <p>“Pero entonces yo empecé a darme cuenta de que yo quería tener como, no tener una etiqueta frente a la sociedad de sí sí. porque soy mujer debo ser mamá. Entonces digamos que empiezan a establecerse unos parámetros y en este momento yo tengo 31 años y empecé a trabajar con mujeres”</p> <p>“porque una mamá, muchas veces una mamá la condicionan a que tiene que hacer todo; preparar a sus hijas, tiene que ser todas sus cosas, pero también tiene que trabajar, también tiene que cumplir. Entonces es es un trabajo bastante, siento yo, desgastante y muy fuerte”</p> <p>Entonces, y más si tu, ella se quería mandar a hacer ligamento de trompas, y el médico le preguntó “ ¿ y su esposo está de acuerdo?”</p> <p>Entonces ahí la mujer no es dueña de su cuerpo y eso me parece terrible. Porque si ella no quiere tener hijos y le hace daño físicamente tener hijos, por qué toca preguntarle al esposo, si el cuerpo es de ella”.</p>

	<p>“Entonces, muy avanzado no lo haría porque no es seguro seguro, siento que no es seguro, y más en un país como Colombia. En el cual el aborto sigue siendo algo tan clandestino y tan si, es mas inseguro”.</p> <p>“porque soy una mujer que nació en privilegio. Porque soy una mujer que pude ir a la universidad, una mujer que digamos dentro de mi contexto social, era como estudiar mucho para ser alguien”.</p> <p>“y sobre todo en contextos, va a sonar muy feo, no estoy de acuerdo con eso pero pues decirlo, en estratos en los cuales no tienen acceso a este pensamiento y el pensamiento es que tú naciste para ser mamá, que tú eres mujer, y tu valor se da en la medida que tengas hijos. Que no tienen conocimiento acerca de los anticonceptivos, que no les enseñan que ellas pueden decidir, sino que llega el hombre, no todos claro está, a decidir que quieren tener hijos entonces ella acepta que quiere tener hijos o tienen una relación sin condón entonces ella queda embarazada porque no tiene conocimientos acerca de esto y no tiene como esas bases.</p> <p>“el tema laboral uno si ve mucha, todavía sigue habiendo mucha iniquidad, muchísima. Sobre todo en los sueldos. Y quienes son los que mandan. Por así decirlo. La mayoría casi todos son hombres y ganan,</p>
--	---

	<p>y muchas veces tú tienes muchos pares, y los hombres ganan más, tu cumpliendo las mismas labores”.</p> <p>“no te contratan por ser mujer porque representa, que si tú llegas a quedar embarazada, representa que, eh, son nueve meses en los que como que no rindes tanto, y además la licencia de maternidad”</p> <p>Porque no le conviene a la empresa que sencillamente usted pueda, no le sirve, no le conviene que usted llegue a quedar embarazada, entonces que el trabajo quede a la mitad.</p> <p>“Pero si frente a la maternidad, mmm, digamos, algo que te piden, te preguntan en entrevista de trabajo, es como ¿tienes novio?, ¿cuánto llevas? ¿Tienes hijos? Si como cosas que, siento yo que no debería ser un factor importante”.</p> <p>“pero normalmente es que las mamás piden muchos permisos para que si su hijo se enfermó, que si su hijo tiene tal cosa. Entonces siento que no hay libertad, que sigue habiendo, sigue faltando libertad frente a esa posición de ser mujer en lo laboral y también en ciertas cosas en las universidades”.</p>
--	---

	<p>“Entonces, hay hombres pueden ser psicólogos, hay hombres que pueden ser comunicadores, hay hombres que pueden ser enfermeros y como que no es esa brecha de que solamente las mujeres tengamos que ser por psicólogas o comunicadoras o trabajadores sociales, porque hay hombres que también se desempeña muy bien como trabajadores sociale, y eso no los hace gay, o si son gays pues, ya es completamente diferente, porque eso es parte de su sexualidad. No de su desempeño”.</p> <p>“Entonces es como dejemos de categorizar, y decir como, los hombres tienen qué ser esto, y las mujeres tiene que ser esto, entonces son esos roles que nos ponen constantemente”.</p> <p>“Beneficia al patriarcado. Ese Estado patriarcal en el cual, le conviene que la mujer no tenga voz. La mujer que tiene que estar en su hogar porque se ve más bonita en su hogar y criando a sus hijos”</p> <p>“Le conviene a esas mujeres, también hay muchas mujeres que se ponen en el rol, y bueno no las critico, porque es más como las han criado. En las cuales la mujer tiene que ser abnegada, tiene que dar todo por sus hijos, una buena madre, que está siempre a disposición de sus hijos, que está pendiente de ellos</p> <p>“Pero entonces ahí es cuando yo digo, para mi, para Ivonne Calderón, no es tanto la igualdad sino la equidad. Porque es también que la</p>
--	--

	<p>sociedad se acople a que nosotras somos mujeres a que si las mujeres deciden qué van a tener hijos, son nueve meses en los cuales no, su cerebro no va a seguir trabajando igual, hormonalmente habrán cambios, si, pero que se construya ya una facilidad para que las mujeres nos podemos seguir desempeñando”.</p> <p>“Entonces ahí es equidad los dos pueden hacer el mismo rol pero también nosotros podemos ponernos dentro de las condiciones, dentro del contexto, que pueden hacer lo mismo. Pero, ahí, ya les damos la opción de adecuamos las cosas para que ellas también para que las mujeres también puedan”.</p> <p>“Porque es que tanto el uno prestó el espermatozoide como el otro el óvulo. Así de simple, entonces es una unión, entonces así como yo tengo de mujer, el deber de cuidarlo, usted también. Entonces yo también por eso digo que a ese Estado patriarcal no le conviene, porque entonces ya pierde, eh, productividad, entonces tiene que ser solo la mujer la que tiene que tener los meses de licencia de maternidad, no siendo los dos”</p>
Autoconcepto	<p>“Bueno yo soy comunicadora social y periodista soy egresada de la Javeriana. Digamos que yo empecé a trabajar en áreas de publicidad y digamos que desde que estaba en la universidad empecé muchas cosas respecto al cuerpo de la mujer aliarme un poco como temas”.</p>

	<p>“Pero entonces yo empecé a darme cuenta de que yo quería tener como, no tener una etiqueta frente a la sociedad de sí sí. porque soy mujer debo ser mamá. Entonces digamos que empiezan a establecerse unos parámetros y en este momento yo tengo 31 años y empecé a trabajar con mujeres”.</p> <p>Entonces digamos como empecé a entender que la maternidad “será deseada o no será”.</p> <p>“es vivir bajo mis propios términos.”</p> <p>“Entonces yo decido si quiero o no quiero, porque mi cuerpo me pertenece a mí. no le pertenece ni al Estado ni a la sociedad ni a un hombre ni a nada de eso”.</p> <p>“Mi decisión es que yo no me quiero definir como mamá. Si, mi rol no es el de ser madre, no. Como que siento que hay muchos más roles en los cuales me puedo definir como mujer y seguiré siendo mujer.</p> <p>“sería la libertad del trabajo, la libertad del estudio, mmm, la libertad de qué, de poderme proyectar en diferentes ámbitos. Y no estar catalogada y tener un título como madre”.</p> <p>“Pero es la libertad poder transgredir y empezar a abrirme a diferentes campos. Entonces, pues sí yo quiero ser, ejemplo, docente, entonces</p>
--	--

	Ivonne es docente y no mamá y docente. Si es como la libertad de que si decidí que tengo pareja pero entonces no es como, ahí entonces. “¿para cuando los niños? No, es que acá no hay niños.
--	---

Josefina

Relaciones con la figura materna	<p>“Si, ella (mamá) dejó todo para venirse, para venir a vivir aquí conmigo. Si..., si me cuida bastante”.</p> <p>“Ella fue la que realmente como impulsó y me trajo casi que a las malas para que estuviera acá porque ella no quería que estudiara en Villao. Entonces pues ella me dijo como, no vente para acá y después miramos que hacemos. Entonces creo que ella siempre ha sido ese apoyo, a pesar de que estamos como separadas ella siempre ha sido ese apoyo incondicional entonces, me llevo muy bien, me la llevo muy bien con ella”.</p> <p>Con mi mamá siempre he sido mas unida, creo que ella siempre ha sido mi apoyo incondicional, en todo, entonces como que siempre hemos tenido una muy buena relación, creo que puedo decir, muy pocas veces nos peleamos, es muy raro que ella y yo tengamos disputas”.</p> <p>Y con mi hermana también lo mismo, creo que ella me ha consentido mucho (risas), soy la menor de las hermanas que ella</p>
----------------------------------	---

	<p>tiene, entonces como que me consiente mucho entonces pues con ella también ha sido una relación de apoyo”.</p> <p>“la verdad soy bastante consentida en mi familia debo decirlo (risas), ahora que lo pienso, soy bastante consentida”.</p> <p>“yo venía de una familia como cristiana..., y un poco de esto de los valores y los principios, y muy si como instaurada como en la parte religiosa, entonces creo que esto también ha movido mucho a mi familia”.</p> <p>“entonces digamos que ya la relación con mi mamá fue un poco mas íntima como en cuanto a que pues éramos las dos solas, en una ciudad pues que poco conocíamos entonces la relación fue mucho más cercana de lo que yo me imagino; personalmente para mi ella ha sido ese apoyo osea, creo que la primera persona a la que acudo para la gran mayoría de las cosas, es a ella”.</p> <p>“...entonces creo que también a medida que he crecido la relación con ella no ha sido ya tanto como mamá-hija, osea no lo siento así como de si quiero hablar con ella de algo no me lo permito porque no es posible, sino he sentido que la relación ya ha sido más de amistad, de sé que ella ha vivido muchas cosas entonces siento que ella me puede ayudar a mi, también como las cosas</p>
--	--

	<p>nuevas que yo pienso para ella como que es “bueno qué piensas tú”</p> <p>“Entonces creo que ha sido esa relación de pasar de ser mas solo familia y hablemos de lo que a cada una nos convenga..., bueno, pues discutamos un poco ya de lo que pensamos, pues pensamos diferente, ya lo sabemos, entonces hablemoslo. Creo que ha sido mas así”.</p> <p>“Porque siempre ha estado muy pues sola, creo que la muerte de mi papá fue algo que a ella le..., fue una conmoción muy grande. No sé, yo siento que a ella le ha tocado muy duro pero también siento que por mi ha hecho muchas cosas”.</p> <p>“Creo que debo reconocer el esfuerzo que ha hecho, como que, el también muchas veces sobreponer incluso sus emociones con tal de verme bien y pues también a mi hermana”.</p> <p>“la considero como una persona muy fuerte y como muy luchadora.”</p> <p>“Hay muchas cosas que ella, por la formación que ella tuvo y por la manera en que ella piensa que no estoy de acuerdo que debería ser manera completamente ideal de ser una madre. No digo que sea malo pero, si no diría como “mi mamá cumple el ideal al ciento por ciento”, no”.</p>
--	---

	<p>“no sé yo creo que por la formación que ella ha tenido, lo que les digo un poco como esto de la iglesia y también si como un poco ella viene de una formación muy clásica, como la manera de pensar”</p> <p>“pero si sentía como muy chiquita esa presión de la mujer tiene que ser de esta manera..., eh, como el ser madre, este tema como también de para ella era importante esto como “la mujer debe ser madre”, “el hombre cabeza de la familia”, entonces esas cosas como que siempre no he estado muy de acuerdo”.</p> <p>“lo que les digo soy bastante consentida entonces también ha sido muy sobreprotectora con muchas cosas”</p> <p>“Eh, muy pequeña sí sentí esta presión como de: “No puedes hacer esto, las mujeres no hacen esto”. “Esto no es para tí”, creo que sentía que me acorralaba mucho y no podía como hacer muchas cosas y como que la manera en que pensaba sentía que le incomodaba un poco y como que no coordinábamos”</p> <p>“como que vine a expandir mis horizontes ahora como acá en la universidad, puedo decirlo, también por lo mismo, ella me sobreprotegió mucho, creo que en eso no como que no estoy muy de acuerdo en que una mamá debería hacerlo por muchas cosas”.</p>
--	--

	<p>“En cuanto a que lo que les digo me protegía mucho, siempre ha sido mas de la iglesia y los valores y entonces “no, las mujeres no pueden hacer esto, en la biblia dice esto y esto”. Y entonces como que ahí chocabamos un poco y ahí yo decía como no, esto no es lo que sí como que este tipo de madre no, ese pedazo de ella no me agradaba mucho, como que es como y todavía a veces como que tenemos nuestras discusiones como de “no esto no, yo no estoy de acuerdo con que las cosas sean así”.</p> <p>“como que también hablar con los otros ha expandido como ese, como otras perspectivas, como que antes pues uno pequeña por el hecho de, no es mi mamá y entonces claro como este yo la sentía mas como pues “si ella lo dice es por algo”.</p> <p>Entonces creo que el hablar con otras personas, con mis pares, con mis compañeros, con mis amigos creo que también ha sido como lo que me ha, no sé como decirlo, pero sí, como ayudado un poco también a esta relación con mi mamá de hablarlo, como que si ella dice “no, pero es que esto a mi no me parece que es así, yo digo como bueno si, a tí no te parece pero yo no soy tú”,</p> <p>“Creo que también como esos pequeños consejos que me han dado mis amigas me ha ayudado también a hablar con ella, que en parte sí me ha servido, como que también ella entienda mi postura, entienda que pues a medida que voy creciendo también</p>
--	--

	<p>como que las cosas que vamos pensando son diferentes, entonces creo que si, esa relación con mis amigos también ha sido como de ayudarme como a crecer también en la relación con mi mamá”</p> <p>“Creo que en parte sí y en parte no. Creo que la decisión que tomé eh, la he visto como de muchas personas cercanas también. Como que al principio recién pensé como “uy yo no quiero ser mamá”, fue, siempre he sido mas cercana a bebés (risas), como que las amigas de mi mamá, personas cercanas a mi siempre han sido como “ay mira”, yo como que cuido muchos bebés. He sido niñera muchas veces.”</p> <p>“Creo que ese primer acercamiento a la dinámica de una mamá desde su proceso de gestación hasta cuando tiene su bebé, al principio lo pensé y dije como “uy no esto a mi no me gusta, yo no me veo criando un bebé”, como que no.”</p> <p>“siento que un bebé carga con muchas responsabilidades, de pronto ha sido como lo de mi mamá ya ha tenido como muchas responsabilidades conmigo y como que se ha tenido que esforzar en muchas cosas y ha tenido que dejar muchas cosas de lado por mí, creo que en esa parte sí diría como creo que esto sí me ha influenciado en cuanto a que tengo muchas cosas que quiero hacer y que no me veo haciendo las cosas con un bebé.”</p>
--	---

<p>Relaciones interpersonales</p>	<p>Creo que, y creo que lo he hecho, como, a pesar de que hay muchas cosas en las que me pueda sentir mal, creo que también he sido de también, bueno, “no está solo mi bienestar sino el de las demás personas. Entonces siento que en parte es también por ella, como, en pensar en mí, también es como ponerme a pensar como, no solamente soy yo, sino la otra persona y cómo se sienta, y creo que pues si mis emociones son importantes pero también son las de los otros.</p> <p>“Bueno no sé, creo que muy pequeña si lo veo siento que me abstenía mucho a hablar de muchas cosas incluso con mis amigas.”</p> <p>“No sé, es que bueno, debo decir que ese proceso físico no me agrada mucho (risas), me he dado cuenta en los últimos años que como que mientras a muchas mamás si como a muchas mujeres les parece como muy lindo esto de quedar embarazada y todo el proceso y los nueve meses, y entrar como en labor de parto, todo esto como que yo sé que todo eso no es color de rosa, entonces como que en parte me da mucha cosita. Entonces esto también como que influye mucho, mi pareja puede querer tener hijos pero si yo no los quiero tiene que respetar mi decisión.”</p> <p>“sino porque sea algo que yo también lo quiera, como que si él lo dice y yo digo bueno sí y me planteo y digo en verdad me gusta</p>
---------------------------------------	---

	<p>y es lo que te digo como listo, ahí si voy con toda, y no me interesa, creo que lo pensaría, y sería algo como, diría que como que adoptaría. No los tendría, pero sí, sería como bueno sí los quiero es porque eh ya lo pensé y puede que mi pareja lo quiera pero entonces yo también ya me planeé ya empecé a verme a futuro con hijos y “na na na”, y dije como si listo”</p> <p>“a otras personas les influye lo que empiezan a pensar los demás, lo que piensa su familia, lo que piensan sus amigos, que empiezan a ver a sus amigos eh casándose, teniendo familia, teniendo hijos, ya estableciéndose. Pero, siento que en eso siempre he sido muy como muy apartada, no me interesa mucho lo que piensen los demás, como que mi familia, bueno mi familia no sabe mucho de esto, mi mamá ya lo sabe y ya se resignó (risas), ya ha sido como bueno es tu decisión, mira a ver que haces. Mi hermana tampoco quiere tener hijos entonces pues digamos que es un apoyo que es como “que no, no vamos a tener hijos”</p> <p>Mis amigos..., no sé si de pronto cuando empieza a ver a mis amigos, a mi mejor amiga, como ya teniendo su familia, ya viendo sus hijos de pronto si habría algo en mí que dijera como “ah que lindo, quisiera tenerlo”. Puede que sí pero..., no sé, creo que no sería un factor determinante para que yo diga “vi a mi</p>
--	--

	<p>mejor amiga y a mis amigos, y los quiero”, eh, no, pero pues si de pronto influiría como en “¿qué pasaría si?”.</p> <p>“Bueno, no sé, yo creo que, ahí dependería mucho como..., uno pues de la persona con la que esté, porque, bueno puede pasar que él no se haga responsable y me toque a mi, entonces, creo que ahí empezaría a pensar como qué haría.”</p> <p>“Entonces, esto como del aborto es algo que todavía es mas tabú en mi familia, como que no esta muy , si como que no es algo que yo diga de primera mano lo haría, porque creo que eso si me influenciaría un poco en, no sé, siento que algo en mí se sentiría mal”</p> <p>“mis opciones si no fuera algo que quisiera, sería de pronto abortar, lo haría, pero lo que les digo como que lo pensaría mucho por lo mismo de las implicaciones que pues, para mi familia es un escándalo, todo el tiempo ha sido como no y todas las implicaciones”</p> <p>“He tenido muchos casos como los que me han contado y de personas cercanas, entonces si no, es complicado pero diría que a menos que lo aborte, lo tendría y lo criaría y pues ya me haría responsable, como de él”</p>
--	--

	<p>Creo que hay muchas cosas, eh, ¿cómo lo pongo?, es que, estoy pensando como en esto, al ser tan cercana a la iglesia y como esto que ha tenido mi mamá, que pues esto le influye mucho a ella, por ejemplo, y que a mi no me agrada por muchas cosas, pienso “esto al no gustarme”, pienso como en mi bienestar y en el bienestar del otro.</p> <p>“bueno pero pues qué quiere la otra persona creo que ha sido muy eso como, qué quiero yo, qué quiere el otro, si como no regirme, eh, por esto mas cristiano, siento que desde que no le esté haciendo daño a alguien que lo perjudique, creo que tomé mis decisiones como “bueno, si no quiero tener hijos, no lo tengo, y si quiero abortarlo lo aborto”.</p> <p>“como no quiero y me traer paz, muchas mujeres lo quieren y lo anhelan, y siento que es parte de ellas que las complementa y que es algo que las ayuda a crecer como mujeres, que las ayuda a crecer como personas, siento que, he tenido muchas amigas que dicen que esto ellas no se lo imaginaban pero ha sido algo maravilloso que sienten que, eh, estén o no con su pareja tienen a su hijo y ha sido el motor para salir adelante, como que antes no conseguían como qué hacer y entonces ahorita sienten que tienen un hijo y quieren hacer muchas cosas por el bien de él.</p>
--	--

	<p>“desde que la mujer tenga decisión y la persona tenga la decisión de qué es lo que quiere hacer con su vida, si quiere o no ser madre, eh, desde que sea lo que ella quiere, es como una buena decisión, y le va a servir para muchas cosas, para su identidad, su personalidad, para, creo que todo esto influye pero es desde que ella quiera, creo que algo impuesto marca mucho a una persona, que una mujer quiera tener un hijo y no pueda, por ejemplo, como que si, genera muchas cosas en ella, muchas frustraciones.</p> <p>El no imponer lo que yo creo que está bien o está mal para mi, yo no creo que deberías o no tener un hijo porque ta ta ta, creo que es eso, como, dialogar, y hay muchas personas a las que les da susto, hay muchas personas a las que, eh, no sienten como ese apoyo ese respaldo, siempre sienten que los van a juzgar, también creo que esto es fundamental, como que muchas personas y muchas mujeres se sienten juzgadas en lo que piensan, y lo digo por mi, porque recién como que empecé pues esta idea de bueno, creo que no quiero tener hijos, eh, al principio no lo decía y era como, qué pensarán las otras personas, me van a juzgar esta esta idea de como eres mujer debes tener esto y esto.</p>
Proyecto de vida	<p>Pero también es lo que he visto con otros madres como que me he dado cuenta como que no es algo que me guste, que me apasione, siento que ser mamá debería ser eso de que uno quiere, que sabe que muchas cosas van a cambiar y que las acepta,</p>

	<p>entonces como que yo digo ese no es el papel que yo quiero, eh, como que esas cosas de..., es complejo (risas). Todavía lo sigo pensando.</p> <p>“ porque no sé, siento que no está dentro de mis planes, como que siempre lo que he pensado y he querido para mi es como cosas diferentes a como tener una familia como que ha sido algo mas secundario que como que lo pienso a veces pero es como no esto no, siento que no es algo que en este momento lo quiera y que me llenaría entonces si como que son muchas cosas. “</p> <p>“Entonces creo que es eso como en todas mis partes como personales, me veo siendo como una gran profesional, como trabajando en muchas cosas, como sí, entonces creo a eso es lo que yo, desde mas pequeña, digo como que chévere, eso es lo que yo quiero, yo quiero estudiar, quiero viajar, quiero conocer, quiero aprender como más cosas, como que siempre me he visto en eso de así tal cual, quiero terminar la universidad, quiero hacer una especialización, quiero hacerme un doctorado, quiero concer, na na na na, y si viajo, y si conozco, creo que siempre ha sido eso, como mis expectativas lo que siempre he pensado que quiero y quiero lograr en mi vida ha sido eso.”</p> <p>“Pero también ha sido como si como que no invalidan lo que yo pienso ni tampoco es como que me dejen atrás, es como pues si</p>
--	---

	<p>que chevere hablar contigo de esto, hay personas, amigos con los que he coincidido y me dicen “si, yo tampoco quiero tener hijos, que horror esto, el mundo está terrible, el mundo ahorita no esta para tener hijos”. “</p> <p>“Porque al fin al cabo siguen siendo mis decisiones y pues si como que yo sigo mi vida y ellos no van a estar al cien por ciento al lado mío, como para que si, no ha sido algo que marque completamente mi relación con ellos..., puede pasar que me abstengo a hablar del tema, me ha pasado con uno que otro amigo que es como “bueno no te gusta y no me voy a poner a pelear contigo de por qué mi decisiones buena o no, o es válida contigo”, entonces simplemente pues dejemos el tema así, “yo sé que a ti no te gusta la idea, a mi si me gusta la idea, y bueno ya”, y creo que eso sí ha marcado mucho, como no hay temas que suelo tocar, digamos con esto hay personas con las que no, simplemente no les agrada la idea y pues yo no soy de pelear con las personas entonces es como, bueno, no me dejo de hablar con ellas, como “ay, a esta persona no le gusta entonces no voy a hablar con ella”,</p> <p>“es algo que me trae paz, es como que yo piense, digamos en los últimos meses he pensado incluso como, eh, hacerme la ligadura de trompas. Simplemente porque no está dentro de mis opciones como tener hijos. Pero digamos que es eso, como esa paz, como</p>
--	---

	<p>no quiero, ese caso hipotético que ustedes daban como de ¿qué pasaría si terminas embarazada?</p> <p>“En cuanto a que no tengo que preocuparme, y no es como, de repente cambiaron mis opciones y lo que yo quería como se cambiaron completamente, sino es eso, como bueno no lo quiero y si lo quiero será más adelante. Y me va a llegar el momento como que yo diga ay si, y si no pues simplemente ya no lo voy a tener, entonces si, siento como esa tranquilidad, como esa paz, como de si quiero las cosas simplemente van a llegar y lo voy a hacer bien, y no pasar por esto de “juepucha quedé embarazada ahora qué hago mi vida está de cabeza”.</p> <p>“como bueno, esta es la decisión que tomé, no quiero arrepentirme”.</p> <p>Más adelante si los tengo pues ya, ya es una decisión propia, pero no quiero llegar a ese punto de “mi vida se estancó”, no quiero echarle la culpa al bebé que podría venir en camino, sino simplemente, no tenerlo me genera eso, como esa paz, pues bueno, puedo hacer mis cosas, y puedo escoger y puedo elegir y pues bien.</p>
Concepciones del mundo y del contexto	<p>Y lo he pensado mucho, esto, yo siento que, eh..., no sé, primero como estas represalias contras las mujeres como todo este cuento yo me ponía a pensar muchas veces como, con todo lo que está</p>

	<p>pasando ahorita, como que traer niños al mundo no es una buena idea. Como que esto de todas estas catástrofes, masacres, muertes, cosas más por una lado y por el otro. Como que yo decía “no me agrada la idea de traer un niño al mundo a sufrir”</p> <p>“que aún hay muchas restricciones para nosotras las mujeres, este tema todavía como de ser madre o no. Puede que a mi alrededor hayan muchas personas que me apoyan y hay muchas personas con las que puedo hablar libremente, pero hay muchas mujeres a las que no se les permite eso, por ejemplo”.</p> <p>“pensaba como que a las mujeres nos ha tocado luchar mucho, creo que nos ha tocado pelear porque se nos vea igual que a un hombre, que podamos pensar, no podemos decir las cosas que a veces pensamos, es un mundo muy inseguro.”.</p> <p>“ Esta cosa de tienes que ser madre, ser mujer es ser madre, digo como: `no”, creo que ser mujer es mucho más que eso. Es que te puedas expresar, es que te puedas hacer valer igual que un hombre,”</p> <p>“Pero si creo que esa ideologización de la mujer cabeza de familia, que tiene que depender de un hombre, que ella es la que está en la casa y su pareja es la que está trabajando, no sé, me he confrontado mucho con eso,como “no, eso no es lo que debería</p>
--	--

	<p>ser una mujer”. Ella puede ser mucho más que eso, entonces, no sé “</p> <p>“Creo que empezaría como una desventaja, en cuanto a que si como, hay muchas que no tienen la opción y es como bueno, me tocó ser madre ya qué hago, pues ya responsabilizarme”.</p> <p>“Siento que muchas veces hay mucha presión en las mujeres de “tienes que ser madre”, ¿por qué no eres madre?, y ¿por qué?. Es como, pero “si la mujer está para eso”, si también, lo que tú decías, como muchas veces la mujer no quiere pero la pareja si, y entonces la mujer como, interpone sus necesidades y lo que quiere por el hombre”</p> <p>“Si, porque lo quiere, bueno por muchas situaciones. Pero digamos eso, también por la presión de “es que mi pareja quiere”, y entonces qué pasaría si no tengo hijos con él..., se va, me deja, eh, qué pasaría si, es como, que pasa si llego a los cuarenta y entonces no tengo a nadie y entonces me siento desdichada por no tener un hijo, creo que son muchas de las desventajas, pues no sé cómo tomaría eso, pero, también la presión de la gente, hay muchas personas que, familiares, amigos y demás, como “y para cuando el hijo y para cuando no se que, y para cuando...”.</p>
--	---

	<p>“La mujer dice bueno, no quiero tener hijos y tantas presiones dicen como y si, que tal que ahorita si quiera y ahorita sea, que se yo, un capricho, que lo que dicen es “eso es una etapa”, ya se le va a pasar y va a querer y entonces cuando tenga familia y demás si”.</p> <p>“También pensaba en la parte médica, creo que también hay muchos obstáculos para que una mujer pueda decidir si quiere o no tener hijos. Por ejemplo, el hecho de que también los médicos, los doctores y demás, le digan “¿pero estás segura?, como ese tipo de cosas “hasta que usted no tenga tantos hijos no le podemos hacer la cirugía, es que está mas jóven,usted no sabe qué es lo que quiere para su vida todavía, si no tiene hijos cómo va a saber si no quiere, tienes que tener hijos para saber si todavía quieres más o simplemente no”.</p> <p>“Hay mucha opresión pues digamos en el contexto en el que vivimos, eh, lo pienso yo, que es el lugar en el que vivo, como que todos los días uno escucha noticias y demás. Es esa opresión es como que la persona piense diferente a ti es malo”.</p> <p>“Creo que desde ahí yo lo pensaría de ese modo, hay muchas cosas obviamente como, por todo lo que hemos llevado, yo lo pensaría y el problema es que muchas veces no se ven cosas tan simples como saber escuchar a la otra persona. Que una mujer no</p>
--	--

	<p>se sienta, por ejemplo, eh, en confianza de poder decir este tipo de cosas”.</p>
Autoconcepto	<p>Creo que hay muchas cosas, eh, ¿cómo lo pongo?, es que, estoy pensando como en esto, al ser tan cercana a la iglesia y como esto que ha tenido mi mamá, que pues esto le influye mucho a ella, por ejemplo, y que a mi no me agrada por muchas cosas, pienso “esto al no gustarme”, pienso como en mi bienestar y en el bienestar del otro.</p> <p>“lo que he ido pensando es como, desde que mis decisiones no me dañen a mi y no dañe a los que están a mi alrededor y no atente contra, eh, su libertad y sus derechos y demás, creo que son válidas mis decisiones y es válido lo que creo y me fundamento en eso”.</p> <p>Creo que..., eh, no encuentro otra palabra, como, no la quiero decir pero en este momento no se me ocurre otra palabra, como que me ha empoderado.</p> <p>“Como que esto también ha sido como que me ha ayudado a tomar decisiones, siento que soy libre de tomar las decisiones de lo que quiero hacer conmigo misma y con mi cuerpo y siento que esto me ha ayudado como a decidir no solamente, que se yo, mi parte profesional, lo que quiero para mi vida, sino personalmente es como, bueno si, puedo empezar a formarme como qué es lo</p>

	<p>que quiero yo Catherine, siento que, eh, el hecho de que quiera decir simplemente no quiero tener hijos, lo pensaré después cuando tenga cuarenta o cincuenta años a ver qué hago, esto como que me ha ayudado a “bueno, por lo menos tengo la capacidad de hacerlo, puedo discutir con otras personas y decir como, igual es mi decisión”.</p> <p>“Entonces, creo que ha sido eso, el poder tomar decisiones, el que no me sienta, a pesar de todo el contexto en el que vivimos, no me sienta como oprimida, como de “tengo que pensar igual que ciertas personas”, como tengo la libertad de hacerlo, tengo que luchar para que muchas personas lo acepten, pero tengo la libertad y puedo hacerlo y si esto es una decisión que puedo tomar, puedo tomar muchas más decisiones sin tener miedo a pensarlas a decirlas, a, si como, hablarlas, como este tipo de cosas, ya tomé esta decisión, puedo tomar muchas más, y si como eso, lo siento de esa forma, como que no me siento reprimida”.</p> <p>“Tiene sus limitaciones, no digo que no. Pero creo que podría continuar mi vida normal, creo que si lo hablamos desde libertad es como libertad de escoger, como lo que quiero, como esa opción creo que esto digamos de adoptar para mi es opción de el día que lo quiero y lo escojo es porque en verdad es como ese profundo deseo que quiero ser madre, quiero tener un hijo, creo que es eso,</p>
--	---

	<p>esa libertad de escoger qué es lo que quiero para mi, si es un hijo lo tengo,o si quiero uno propio quiero adoptar, eh, lo puedo hacer”.</p> <p>“Pues no sé, yo creo que en parte como el hecho de que no quiera tener pues siento que son muchas cosas. Como que no tengo definido como quiero mis cosas asi y asi, y no quiero ser madre por esto y esto, no está tan claro como que todavía hay muchas cosas. Pero siento que, no sé, me siento bien conmigo misma”.</p> <p>“Soy bastante como que, cuando digo que quiero algo o no es, es radical, es eso lo que quiero y no hay forma de que lo cambie porque si tomé la decisión es porque ya lo he pensado mucho, porque ya he puesto pros y contras, y porque le he dado muchas vueltas, entonces, siento que pues como esta decisión que he pensado me trae como mucha paz.”.</p>
--	--

